


Avance de Gestión Financiera
Correspondiente al Primer Trimestre 2024



OROMAPAS RUIZ
2021-2024

ESTADOS E INFORMACIÓN CONTABLE



ORGANISMO OPERADOR MUNICIPAL DE AGUA POTABLE, ALCANTARILLADO Y SANEAMIENTO DE NAYARIT

Estado Analítico de la Deuda y Otros Pasivos
Del 01/ene./2024 Al 31/mar./2024
(Cifras en Pesos)

Usu: supervisor
Rep: rptEstadoAnaliticoDeudaYPasivos

Fecha y 24/abr./2024
hora de Impresión 11:36 a. m.

Denominación de las Deudas	Moneda de Contratación	Institución o País Acreedor	Saldo Inicial del Periodo	Saldo Final del Periodo
DEUDA PÚBLICA				
Corto Plazo				
Deuda Interna				
Instituciones de Crédito	Peso.	México	\$0.00	\$0.00
Títulos y Valores	Peso	México	\$0.00	\$0.00
Arrendamientos Financieros	Peso	México	\$0.00	\$0.00
Deuda Externa				
Organismos Financieros Internacionales	Peso	México	\$0.00	\$0.00
Deuda Bilateral	Peso	México	\$0.00	\$0.00
Títulos y Valores	Peso	México	\$0.00	\$0.00
Arrendamientos Financieros	Peso	México	\$0.00	\$0.00
Subtotal de Deuda Pública a Corto Plazo	Peso	México	\$0.00	\$0.00
Largo Plazo				
Deuda Interna				
Instituciones de Crédito	Peso	México	\$0.00	\$0.00
Títulos y Valores	Peso	México	\$0.00	\$0.00
Arrendamientos Financieros	Peso	México	\$0.00	\$0.00
Deuda Externa				
Organismos Financieros Internacionales	Peso	México	\$0.00	\$0.00
Deuda Bilateral	Peso	México	\$0.00	\$0.00
Títulos y Valores	Peso	México	\$0.00	\$0.00
Arrendamientos Financieros	Peso	México	\$0.00	\$0.00
Subtotal de Deuda Pública a Largo Plazo	Peso	México	\$0.00	\$0.00
Total de Otros Pasivos	Peso	México	\$4,419,688.15	\$4,028,318.16
Total de Deuda Pública y Otros Pasivos	Peso	México	\$4,419,688.15	\$4,028,318.16



ORGANISMO OPERADOR MUNICIPAL DE AGUA POTABLE, ALCANTARILLADO Y SANEAMIENTO DE NAYARIT

Estado Analítico de la Deuda y Otros Pasivos
Del 01/ene./2024 Al 31/mar./2024
 (Cifras en Pesos)

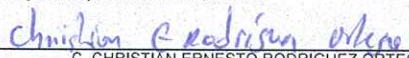
Usu: supervisor
 Rep: rptEstadoAnaliticoDeudaYPasivos

Fecha y hora de Impresión | 24/abr./2024 | 11:36 a. m.

Denominación de las Deudas	Moneda de Contratación	Institución o País Acreedor	Saldo Inicial del Periodo	Saldo Final del Periodo

"Bajo protesta de decir verdad declaramos que los Estados Financieros y sus notas, son razonablemente correctos y son responsabilidad del emisor".


 C. OSCAR FLORES ESTRADA
 PRESIDENTE


 C. CHRISTIAN ERNESTO RODRIGUEZ ORTEGA
 DIRECTOR





ORGANISMO OPERADOR MUNICIPAL DE AGUA POTABLE,
NAYARIT

Estado de Flujos de Efectivo

Del 01/ene/2024 Al 31/mar./2024

(Cifras en Pesos)

Usr: supervisor

Rep: rptEstadoFlujosEfectivo

Fecha y hora de Impresión 24/abr./2024 11:40 a. m.

Concepto	2024	2023
FLUJOS DE EFECTIVO DE LAS ACTIVIDADES DE OPERACIÓN		
ORIGEN	\$3,430,638.01	\$12,088,460.85
IMPUESTOS	\$0.00	\$0.00
CUOTAS Y APORTACIONES DE SEGURIDAD SOCIAL	\$0.00	\$0.00
CONTRIBUCIONES DE MEJORAS	\$0.00	\$0.00
DERECHOS	\$1,393,221.60	\$2,893,640.02
PRODUCTOS	\$0.00	\$0.00
APROVECHAMIENTOS	\$0.00	\$0.00
INGRESOS POR VENTA DE BIENES Y PRESTACIÓN DE SERVICIOS	\$0.00	\$0.00
PARTICIPACIONES, APORTACIONES, CONVENIOS, INCENTIVOS DERIVADOS DE LA COLABORACIÓN FISCAL Y FONDOS DISTINTOS DE APORTACIONES	\$0.00	\$0.00
TRANSFERENCIAS, ASIGNACIONES, SUBSIDIOS Y SUBVENCIONES, Y PENSIONES Y JUBILACIONES	\$2,037,416.41	\$9,018,739.80
OTROS ORIGENES DE OPERACIÓN	\$0.00	\$176,081.03
APLICACIÓN	\$3,308,342.16	\$11,711,206.02
SERVICIOS PERSONALES	\$1,233,384.09	\$5,810,957.64
MATERIALES Y SUMINISTROS	\$273,158.68	\$1,518,902.56
SERVICIOS GENERALES	\$956,194.57	\$3,885,370.50
TRANSFERENCIAS INTERNAS Y ASIGNACIONES AL SECTOR PUBLICO	\$0.00	\$0.00
TRANSFERENCIAS AL RESTO DEL SECTOR PUBLICO	\$0.00	\$0.00
SUBSIDIOS Y SUBVENCIONES	\$0.00	\$0.00
AYUDAS SOCIALES	\$324,357.54	\$495,975.32
PENSIONES Y JUBILACIONES	\$0.00	\$0.00
TRANSFERENCIAS A FIDEICOMISOS, MANDATOS Y OTROS ANALOGOS	\$0.00	\$0.00
TRANSFERENCIAS A LA SEGURIDAD SOCIAL	\$0.00	\$0.00
DONATIVOS	\$0.00	\$0.00
TRANSFERENCIAS AL EXTERIOR	\$0.00	\$0.00
PARTICIPACIONES	\$0.00	\$0.00
APORTACIONES	\$0.00	\$0.00
CONVENIOS	\$0.00	\$0.00
OTRAS APLICACIONES DE OPERACIÓN	\$521,247.28	\$0.00
FLUJOS NETOS DE EFECTIVO POR ACTIVIDADES DE OPERACIÓN	\$122,295.85	\$377,254.83
FLUJOS DE EFECTIVO DE LAS ACTIVIDADES DE INVERSIÓN		
ORIGEN	\$0.00	\$0.00
BIENES INMUEBLES, INFRAESTRUCTURA Y CONSTRUCCIONES EN PROCESO	\$0.00	\$0.00
BIENES MUEBLES	\$0.00	\$0.00
OTROS ORIGENES DE INVERSIÓN	\$0.00	\$0.00
APLICACIÓN	\$0.00	\$0.00
BIENES INMUEBLES, INFRAESTRUCTURA Y CONSTRUCCIONES EN PROCESO	\$0.00	\$0.00
BIENES MUEBLES	\$0.00	\$0.00
OTRAS APLICACIONES DE INVERSIÓN	\$0.00	\$0.00
FLUJOS NETOS DE EFECTIVO POR ACTIVIDADES DE INVERSIÓN	\$0.00	\$0.00
FLUJOS DE EFECTIVO DE LAS ACTIVIDADES DE FINANCIAMIENTO		
ORIGEN	\$0.00	\$0.00
ENDEUDAMIENTO NETO	\$0.00	\$0.00
INTERNO	\$0.00	\$0.00
EXTERNO	\$0.00	\$0.00
OTROS ORIGENES DE FINANCIAMIENTO	\$0.00	\$0.00
APLICACIÓN	\$0.00	\$0.00
SERVICIOS DE LA DEUDA	\$0.00	\$0.00
INTERNO	\$0.00	\$0.00
EXTERNO	\$0.00	\$0.00
OTRAS APLICACIONES DE FINANCIAMIENTO	\$0.00	\$0.00
FLUJOS NETOS DE EFECTIVO POR ACTIVIDADES DE FINANCIAMIENTO	\$0.00	\$0.00
INCREMENTO/DISMINUCIÓN NETA EN EL EFECTIVO Y EQUIVALENTES AL EFECTIVO	\$122,295.85	\$377,254.83
EFECTIVO Y EQUIVALENTES AL EFECTIVO AL INICIO DEL EJERCICIO	\$791,578.64	\$414,323.81



ORGANISMO OPERADOR MUNICIPAL DE AGUA POTABLE,
NAYARIT

Estado de Flujos de Efectivo
Del 01/ene/2024 Al 31/mar./2024
(Cifras en Pesos)

Usu: supervisor
Rep: rptEstadoFlujosEfectivo

Fecha y hora de Impresión | 24/abr./2024
11:40 a. m.

Concepto	2024	2023
EFFECTIVO Y EQUIVALENTES AL EFFECTIVO AL FINAL DEL EJERCICIO	\$913,874.49	\$791,578.64

"Bajo protesta de decir verdad declaramos que los Estados Financieros y sus notas, son razonablemente correctos y son responsabilidad del emisor".

C. OSCAR FLORES ESTRADA

PRESIDENTE

Christian Ernesto Rodriguez Ortega
C. CHRISTIAN ERNESTO RODRIGUEZ ORTEGA

DIRECTOR





**ORGANISMO OPERADOR MUNICIPAL DE AGUA POTABLE,
NAYARIT**

Estado de Cambios en la Situación Financiera

Del 01/ene./2024 Al 31/mar./2024

(Cifras en Pesos)

Usr: supervisor

Rep: rptEstadoCambiosSituacionFinanciera

Fecha y hora de Impresión | 24/abr./2024
11:41 a. m.

Concepto	Origen	Aplicación
ACTIVO	\$0.00	\$252,173.14
ACTIVO CIRCULANTE	\$0.00	\$252,173.14
EFECTIVO Y EQUIVALENTES	\$0.00	\$122,295.85
DERECHOS A RECIBIR EFECTIVO O EQUIVALENTES	\$0.00	\$129,877.29
DERECHOS A RECIBIR BIENES O SERVICIOS	\$0.00	\$0.00
INVENTARIOS	\$0.00	\$0.00
ALMACENES	\$0.00	\$0.00
ESTIMACIÓN POR PÉRDIDA O DETERIORO DE ACTIVOS CIRCULANTES	\$0.00	\$0.00
OTROS ACTIVOS CIRCULANTES	\$0.00	\$0.00
ACTIVO NO CIRCULANTE	\$0.00	\$0.00
INVERSIONES FINANCIERAS A LARGO PLAZO	\$0.00	\$0.00
DERECHOS A RECIBIR EFECTIVO O EQUIVALENTES A LARGO PLAZO	\$0.00	\$0.00
BIENES INMUEBLES, INFRAESTRUCTURA Y CONSTRUCCIONES EN PROCESO	\$0.00	\$0.00
BIENES MUEBLES	\$0.00	\$0.00
ACTIVOS INTANGIBLES	\$0.00	\$0.00
DEPRECIACIÓN, DETERIORO Y AMORTIZACIÓN ACUMULADA DE BIENES	\$0.00	\$0.00
ACTIVOS DIFERIDOS	\$0.00	\$0.00
ESTIMACIÓN POR PÉRDIDA O DETERIORO DE ACTIVOS NO CIRCULANTES	\$0.00	\$0.00
OTROS ACTIVOS NO CIRCULANTES	\$0.00	\$0.00
PASIVO	\$0.00	\$391,369.99
PASIVO CIRCULANTE	\$0.00	\$391,369.99
CUENTAS POR PAGAR A CORTO PLAZO	\$0.00	\$391,369.99
DOCUMENTOS POR PAGAR A CORTO PLAZO	\$0.00	\$0.00
PORCIÓN A CORTO PLAZO DE LA DEUDA PÚBLICA A LARGO PLAZO	\$0.00	\$0.00
TÍTULOS Y VALORES A CORTO PLAZO	\$0.00	\$0.00
PASIVOS DIFERIDOS A CORTO PLAZO	\$0.00	\$0.00
FONDOS Y BIENES DE TERCEROS EN GARANTÍA Y/O ADMINISTRACIÓN A CORTO PLAZO	\$0.00	\$0.00
PROVISIONES A CORTO PLAZO	\$0.00	\$0.00
OTROS PASIVOS A CORTO PLAZO	\$0.00	\$0.00
PASIVO NO CIRCULANTE	\$0.00	\$0.00
CUENTAS POR PAGAR A LARGO PLAZO	\$0.00	\$0.00
DOCUMENTOS POR PAGAR A LARGO PLAZO	\$0.00	\$0.00
DEUDA PÚBLICA A LARGO PLAZO	\$0.00	\$0.00
PASIVOS DIFERIDOS A LARGO PLAZO	\$0.00	\$0.00
FONDOS Y BIENES DE TERCEROS EN GARANTÍA Y/O ADMINISTRACIÓN A LARGO PLAZO	\$0.00	\$0.00
PROVISIONES A LARGO PLAZO	\$0.00	\$0.00
HACIENDA PÚBLICA/ PATRIMONIO	\$643,543.13	\$0.00
HACIENDA PÚBLICA/PATRIMONIO CONTRIBUIDO	\$0.00	\$0.00
APORTACIONES	\$0.00	\$0.00
DONACIONES DE CAPITAL	\$0.00	\$0.00
ACTUALIZACIÓN DE LA HACIENDA PÚBLICA/PATRIMONIO	\$0.00	\$0.00
HACIENDA PÚBLICA /PATRIMONIO GENERADO	\$643,543.13	\$0.00
RESULTADOS DEL EJERCICIO (AHORRO/ DESAHORRO)	\$442,369.33	\$0.00
RESULTADOS DE EJERCICIOS ANTERIORES	\$201,173.80	\$0.00
REVALUOS	\$0.00	\$0.00
RESERVAS	\$0.00	\$0.00
RECTIFICACIONES DE RESULTADOS DE EJERCICIOS ANTERIORES	\$0.00	\$0.00
EXCESO O INSUFICIENCIA EN LA ACTUALIZACIÓN DE LA HACIENDA PÚBLICA/ PATRIMONIO	\$0.00	\$0.00
RESULTADO POR POSICIÓN MONETARIA	\$0.00	\$0.00
RESULTADO POR TENENCIA DE ACTIVOS NO MONETARIOS	\$0.00	\$0.00



**ORGANISMO OPERADOR MUNICIPAL DE AGUA POTABLE,
NAYARIT**

Estado de Cambios en la Situación Financiera

Del 01/ene./2024 Al 31/mar./2024
(Cifras en Pesos)

Usr: supervisor

Rep: rptEstadoCambiosSituacionFinanciera

Fecha y hora de Impresión | 24/abr./2024
11:41 a. m.

Concepto	Origen	Aplicación
----------	--------	------------

"Bajo protesta de decir verdad declaramos que los Estados Financieros y sus notas, son razonablemente correctos y son responsabilidad del emisor".

C. OSCAR FLORES ESTRADA
PRESIDENTE

C. CHRISTIAN ERNESTO RODRIGUEZ ORTEGA
DIRECTOR





ORGANISMO OPERADOR MUNICIPAL DE AGUA POTABLE, ALCANTARILLADO Y SANEAMIENTO DE NAYARIT

Estado Analítico del Activo

Del 01/ene./2024 al 31/mar./2024

Fecha y 24/abr./2024

hora de Impresión 11:42 a. m.

Usu: supervisor

Rep: rptEstadoAnaliticoDeActivosYPasivos_R

(Cifras en Pesos)

Concepto	Saldo Inicial	Cargos del periodo	Abonos del periodo	Saldo Final	Variación del Periodo
ACTIVO	\$6,635,782.86	\$7,965,997.77	\$7,713,824.63	\$6,887,956.00	\$252,173.14
ACTIVO CIRCULANTE	\$6,412,411.33	\$7,965,997.77	\$7,713,824.63	\$6,664,584.47	\$252,173.14
EFFECTIVO Y EQUIVALENTES	\$791,578.64	\$4,239,582.29	\$4,117,286.44	\$913,874.49	\$122,295.85
DERECHOS A RECIBIR EFECTIVO O EQUIVALENTES	\$5,520,832.69	\$3,726,415.48	\$3,596,538.19	\$5,650,709.98	\$129,877.29
DERECHOS A RECIBIR BIENES O SERVICIOS	\$100,000.00	\$0.00	\$0.00	\$100,000.00	\$0.00
INVENTARIOS	\$0.00	\$0.00	\$0.00	\$0.00	\$0.00
ALMACENES	\$0.00	\$0.00	\$0.00	\$0.00	\$0.00
ESTIMACIÓN POR PÉRDIDA O DETERIORO DE ACTIVOS CIRCULANTES	\$0.00	\$0.00	\$0.00	\$0.00	\$0.00
OTROS ACTIVOS CIRCULANTES	\$0.00	\$0.00	\$0.00	\$0.00	\$0.00
ACTIVO NO CIRCULANTE	\$223,371.53	\$0.00	\$0.00	\$223,371.53	\$0.00
INVERSIONES FINANCIERAS A LARGO PLAZO	\$0.00	\$0.00	\$0.00	\$0.00	\$0.00
DERECHOS A RECIBIR EFECTIVO O EQUIVALENTES A LARGO PLAZO	\$0.00	\$0.00	\$0.00	\$0.00	\$0.00
BIENES INMUEBLES, INFRAESTRUCTURA Y CONSTRUCCIONES EN PROCESO	\$0.00	\$0.00	\$0.00	\$0.00	\$0.00
BIENES MUEBLES	\$223,371.53	\$0.00	\$0.00	\$223,371.53	\$0.00
ACTIVOS INTANGIBLES	\$0.00	\$0.00	\$0.00	\$0.00	\$0.00
DEPRECIACIÓN, DETERIORO Y AMORTIZACIÓN ACUMULADA DE BIENES	\$0.00	\$0.00	\$0.00	\$0.00	\$0.00
ACTIVOS DIFERIDOS	\$0.00	\$0.00	\$0.00	\$0.00	\$0.00
ESTIMACIÓN POR PÉRDIDA O DETERIORO DE ACTIVOS NO CIRCULANTES	\$0.00	\$0.00	\$0.00	\$0.00	\$0.00
OTROS ACTIVOS NO CIRCULANTES	\$0.00	\$0.00	\$0.00	\$0.00	\$0.00

"Bajo protesta de decir verdad declaramos que los Estados Financieros y sus notas, son razonablemente correctos y son responsabilidad del emisor".

C. OSCAR FLORES ESTRADA

PRESIDENTE

C. CHRISTIAN ERNESTO RODRIGUEZ ORTEGA

DIRECTOR





**ORGANISMO OPERADOR MUNICIPAL DE AGUA POTABLE,
NAYARIT**

Estado de Actividades

Del 01/ene./2024 al 31/mar./2024
(Cifras en Pesos)

Usr: supervisor

Rep: rptEstadoActividades

Fecha y hora de Impresión 24/abr./2024
11:43 a. m.

Concepto	2024	2023
INGRESOS Y OTROS BENEFICIOS		
INGRESOS DE GESTIÓN	\$1,393,221.60	\$1,063,745.12
IMPUESTOS	\$0.00	\$0.00
CUOTAS Y APORTACIONES DE SEGURIDAD SOCIAL	\$0.00	\$0.00
CONTRIBUCIONES DE MEJORAS	\$0.00	\$0.00
DERECHOS	\$1,393,221.60	\$1,063,745.12
PRODUCTOS	\$0.00	\$0.00
APROVECHAMIENTOS	\$0.00	\$0.00
INGRESOS POR VENTA DE BIENES Y PRESTACIÓN DE SERVICIOS	\$0.00	\$0.00
PARTICIPACIONES, APORTACIONES, CONVENIOS, INCENTIVOS DERIVADOS DE LA COLABORACIÓN FISCAL, FONDOS DISTINTOS DE APORTACIONES, TRANSFERENCIAS, ASIGNACIONES, SUBSIDIOS Y SUBVENCIONES, Y PENSIONES Y JUBILACIONES	\$2,037,416.41	\$1,987,596.74
PARTICIPACIONES, APORTACIONES, CONVENIOS, INCENTIVOS DERIVADOS DE LA COLABORACIÓN FISCAL Y FONDOS DISTINTOS DE APORTACIONES	\$0.00	\$0.00
TRANSFERENCIAS, ASIGNACIONES, SUBSIDIOS Y SUBVENCIONES, Y PENSIONES Y JUBILACIONES	\$2,037,416.41	\$1,987,596.74
OTROS INGRESOS Y BENEFICIOS	\$0.00	\$0.00
INGRESOS FINANCIEROS	\$0.00	\$0.00
INCREMENTO POR VARIACIÓN DE INVENTARIOS	\$0.00	\$0.00
DISMINUCIÓN DEL EXCESO DE ESTIMACIONES POR PÉRDIDA O DETERIORO U OBSOLESCENCIA	\$0.00	\$0.00
DISMINUCIÓN DEL EXCESO DE PROVISIONES	\$0.00	\$0.00
OTROS INGRESOS Y BENEFICIOS VARIOS	\$0.00	\$0.00
Total de Ingresos y Otros Beneficios	\$3,430,638.01	\$3,051,341.86
GASTOS Y OTRAS PÉRDIDAS		
GASTOS DE FUNCIONAMIENTO	\$2,462,737.34	\$2,114,318.34
SERVICIOS PERSONALES	\$1,233,384.09	\$1,187,713.30
MATERIALES Y SUMINISTROS	\$273,158.68	\$177,451.44
SERVICIOS GENERALES	\$956,194.57	\$749,153.60
TRANSFERENCIAS, ASIGNACIONES, SUBSIDIOS Y OTRAS AYUDAS	\$324,357.54	\$77,125.51
TRANSFERENCIAS INTERNAS Y ASIGNACIONES AL SECTOR PUBLICO	\$0.00	\$0.00
TRANSFERENCIAS AL RESTO DEL SECTOR PUBLICO	\$0.00	\$0.00
SUBSIDIOS Y SUBVENCIONES	\$0.00	\$0.00
AYUDAS SOCIALES	\$324,357.54	\$77,125.51
PENSIONES Y JUBILACIONES	\$0.00	\$0.00
TRANSFERENCIAS A FIDEICOMISOS, MANDATOS Y CONTRATOS ANALOGOS	\$0.00	\$0.00
TRANSFERENCIAS A LA SEGURIDAD SOCIAL	\$0.00	\$0.00
DONATIVOS	\$0.00	\$0.00
TRANSFERENCIAS AL EXTERIOR	\$0.00	\$0.00
PARTICIPACIONES Y APORTACIONES	\$0.00	\$0.00
PARTICIPACIONES	\$0.00	\$0.00
APORTACIONES	\$0.00	\$0.00
CONVENIOS	\$0.00	\$0.00
INTERESES, COMISIONES Y OTROS GASTOS DE LA DEUDA PUBLICA	\$0.00	\$0.00
INTERESES DE LA DEUDA PUBLICA	\$0.00	\$0.00
COMISIONES DE LA DEUDA PUBLICA	\$0.00	\$0.00
GASTOS DE LA DEUDA PUBLICA	\$0.00	\$0.00
COSTO POR COBERTURAS	\$0.00	\$0.00
APOYOS FINANCIEROS	\$0.00	\$0.00
OTROS GASTOS Y PÉRDIDAS EXTRAORDINARIAS	\$0.00	\$0.00
ESTIMACIONES, DEPRECIACIONES, DETERIOROS, OBSOLESCENCIA Y AMORTIZACIONES	\$0.00	\$0.00
PROVISIONES	\$0.00	\$0.00
DISMINUCIÓN DE INVENTARIOS	\$0.00	\$0.00
OTROS GASTOS	\$0.00	\$0.00



**ORGANISMO OPERADOR MUNICIPAL DE AGUA POTABLE,
NAYARIT**

Estado de Actividades

Del 01/ene./2024 al 31/mar./2024
(Cifras en Pesos)

Usu: supervisor

Rep: rptEstadoActividades

Fecha y hora de Impresión | 24/abr./2024
11:43 a. m.

Concepto	2024	2023
INVERSIÓN PÚBLICA	\$0.00	\$0.00
INVERSIÓN PÚBLICA NO CAPITALIZABLE	\$0.00	\$0.00
Total de Gastos y otras Pérdidas	\$2,787,094.88	\$2,191,443.85
Resultados del Ejercicio (Ahorro/Desahorro)	\$643,543.13	\$859,898.01

"Bajo protesta de decir verdad declaramos que los Estados Financieros y sus notas, son razonablemente correctos y son responsabilidad del emisor".

C. OSCAR FLORES ESTRADA
PRESIDENTE

C. CHRISTIAN ERNESTO RODRIGUEZ ORTEGA

DIRECTOR





ORGANISMO OPERADOR MUNICIPAL DE AGUA POTABLE, ALCANTARILLADO Y SANEAMIENTO DE NAYARIT

Conciliación entre los Ingresos Presupuestarios y Contables

Correspondiente Del 01/ene./2024 al 31/mar./2024

(Cifras en pesos)

Usu: supervisor

Rep: rptConciliacionPresupuestal

Fecha y 24/abr./2024

hora de Impresión 11:44 a. m.

1. TOTAL DE INGRESOS PRESUPUESTARIOS	\$3,430,638.01
2. MÁS INGRESOS CONTABLES NO PRESUPUESTARIOS	
2.1 INGRESOS FINANCIEROS	\$0.00
2.2 INCREMENTO POR VARIACIÓN DE INVENTARIOS	\$0.00
2.3 DISMINUCIÓN DEL EXCESO DE ESTIMACIONES POR PÉRDIDA O DETERIORO U OBSOLESCENCIA	\$0.00
2.4 DISMINUCIÓN DEL EXCESO DE PROVISIONES	\$0.00
2.5 OTROS INGRESOS Y BENEFICIOS VARIOS	\$0.00
2.6 OTROS INGRESOS CONTABLES NO PRESUPUESTARIOS	\$0.00
3. MENOS INGRESOS PRESUPUESTARIOS NO CONTABLES	\$0.00
3.1 APROVECHAMIENTOS PATRIMONIALES	\$0.00
3.2 INGRESOS DERIVADOS DE FINANCIAMIENTOS	\$0.00
4. TOTAL DE INGRESOS CONTABLES	\$3,430,638.01

C. OSCAR FLORES ESTRADA
PRESIDENTE

C. CHRISTIAN ERNESTO RODRIGUEZ ORTEGA
DIRECTOR





ORGANISMO OPERADOR MUNICIPAL DE AGUA POTABLE, ALCANTARILLADO Y SANEAMIENTO DE NAYARIT

Conciliación entre los Egresos Presupuestarios y los Gastos Contables

Correspondiente Del 01/ene./2024 al 31/mar./2024

(Cifras en pesos)

Usu: supervisor
Rep: rptConciliacionPresupuestal

Fecha y 24/abr./2024
hora de Impresión 11:45 a. m.

1.-TOTAL DE EGRESOS PRESUPUESTARIOS	\$2,787,094.88
2. MENOS EGRESOS PRESUPUESTARIOS NO CONTABLES	\$273,158.68
2.1 MATERIAS PRIMAS Y MATERIALES DE PRODUCCIÓN Y COMERCIALIZACIÓN	\$0.00
2.2 MATERIALES Y SUMINISTROS	\$273,158.68
2.3 MOBILIARIO Y EQUIPO DE ADMINISTRACION	\$0.00
2.4 MOBILIARIO Y EQUIPO EDUCACIONAL Y RECREATIVO	\$0.00
2.5 EQUIPO E INSTRUMENTAL MEDICO Y DE LABORATORIO	\$0.00
2.6 VEHICULOS Y EQUIPO DE TRANSPORTE	\$0.00
2.7 EQUIPO DE DEFENSA Y SEGURIDAD	\$0.00
2.8 MAQUINARIA, OTROS EQUIPOS Y HERRAMIENTAS	\$0.00
2.9 ACTIVOS BIOLOGICOS	\$0.00
2.10 BIENES INMUEBLES	\$0.00
2.11 ACTIVOS INTANGIBLES	\$0.00
2.12 OBRA PUBLICA EN BIENES DE DOMINIO PUBLICO	\$0.00
2.13 OBRA PUBLICA EN BIENES PROPIOS	\$0.00
2.14 ACCIONES Y PARTICIPACIONES DE CAPITAL	\$0.00
2.15 COMPRA DE TITULOS Y VALORES	\$0.00
2.16 CONCESION DE PRESTAMOS	\$0.00
2.17 INVERSIONES EN FIDEICOMISOS, MANDATOS Y OTROS ANALOGOS	\$0.00
2.18 PROVISIONES PARA CONTINGENCIAS Y OTRAS EROGACIONES ESPECIALES	\$0.00
2.19 AMORTIZACION DE LA DEUDA PUBLICA	\$0.00
2.20 ADEUDOS DE EJERCICIOS FISCALES ANTERIORES (ADEFAS)	\$0.00
2.21 OTROS EGRESOS PRESUPUESTARIOS NO CONTABLES	\$0.00
3. MÁS GASTOS CONTABLES NO PRESUPUESTARIOS	\$273,158.68
3.1 ESTIMACIONES, DEPRECIACIONES, DETERIOROS, OBSOLESCENCIA Y AMORTIZACIONES	\$0.00
3.2 PROVISIONES	\$0.00
3.3 DISMINUCIÓN DE INVENTARIOS	\$0.00
3.4 OTROS GASTOS	\$0.00
3.5 INVERSIÓN PÚBLICA NO CAPITALIZABLE	\$0.00
3.6 MATERIALES Y SUMINISTROS (CONSUMOS)	\$273,158.68



ORGANISMO OPERADOR MUNICIPAL DE AGUA POTABLE, ALCANTARILLADO Y SANEAMIENTO DE NAYARIT

Conciliación entre los Egresos Presupuestarios y los Gastos Contables
Correspondiente Del 01/ene./2024 al 31/mar./2024
(Cifras en pesos)

Usu: supervisor
Rep: rptConciliacionPresupuestal

Fecha y hora de Impresión 24/abr./2024 11:45 a. m.

3.7 OTROS GASTOS CONTABLES NO PRESUPUESTARIOS	\$0.00
4. TOTAL DE GASTOS CONTABLES	\$2,787,094.88

C. OSCAR FLORES ESTRADA
PRESIDENTE

C. CHRISTIAN ERNESTO RODRIGUEZ ORTEGA
DIRECTOR





ORGANISMO OPERADOR MUNICIPAL DE AGUA POTABLE,
NAYARIT

Informe sobre Pasivos Contingentes
al 24/abr./2024

Usu: supervisor
Rep: rptPasivosContingentes

Fecha y hora de Impresión | 24/abr./2024
11:45 a. m.

"En Cumplimiento a lo dispuesto en los artículos 46, Fracción I, Inciso f), y 52 de la Ley General de Contabilidad Gubernamental y de conformidad con lo establecido en el Capítulo VII, Numeral, II, Inciso h) del Manual de Contabilidad Gubernamental emitido por el CONAC, el Ente Público informa lo siguiente:"

SIN INFORMACIÓN QUE
REVELAR

"Bajo protesta de decir verdad declaramos que los Estados Financieros y sus notas, son razonablemente correctos y son responsabilidad del emisor".

C. OSCAR FLORES ESTRADA

PRESIDENTE



C. CHRISTIAN ERNESTO RODRIGUEZ ORTEGA

DIRECTOR





ORGANISMO OPERADOR MUNICIPAL DE AGUA POTABLE, ALCANTARILLADO Y SANEAMIENTO DE NAYARIT

Estado de Variación en la Hacienda Pública

Del 01/ene/2024 Al 31/mar./2024

Fecha y 24/abr./2024

Usu: supervisor
Rep: rptEstadoVariacionHacienda

hora de Impresión 11:45 a. m.

(Cifras en Pesos)

Concepto	Hacienda Pública/ Patrimonio Contribuido	Hacienda Pública/ Patrimonio Generado De Ejercicios Anteriores	Hacienda Pública/ Patrimonio Generado Del Ejercicio	Exceso o Insuficiencia en la Actualización de la Hacienda Pública / Patrimonio	Total
HACIENDA PÚBLICA/PATRIMONIO CONTRIBUIDO NETO DE 2023	\$0.00	\$0.00	\$0.00	\$0.00	\$0.00
APORTACIONES	\$0.00	\$0.00	\$0.00	\$0.00	\$0.00
DONACIONES DE CAPITAL	\$0.00	\$0.00	\$0.00	\$0.00	\$0.00
ACTUALIZACIÓN DE LA HACIENDA PÚBLICA/PATRIMONIO	\$0.00	\$0.00	\$0.00	\$0.00	\$0.00
HACIENDA PÚBLICA /PATRIMONIO GENERADO NETO DE 2023	\$0.00	\$2,014,920.91	\$201,173.80	\$0.00	\$2,216,094.71
RESULTADOS DEL EJERCICIO (AHORRO/ DESAHORRO)	\$0.00	\$0.00	\$201,173.80	\$0.00	\$201,173.80
RESULTADOS DE EJERCICIOS ANTERIORES	\$0.00	\$2,014,920.91	\$0.00	\$0.00	\$2,014,920.91
REVALÚOS	\$0.00	\$0.00	\$0.00	\$0.00	\$0.00
RESERVAS	\$0.00	\$0.00	\$0.00	\$0.00	\$0.00
RECTIFICACIONES DE RESULTADOS DE EJERCICIOS ANTERIORES	\$0.00	\$0.00	\$0.00	\$0.00	\$0.00
EXCESO O INSUFICIENCIA EN LA ACTUALIZACIÓN DE LA HACIENDA PÚBLICA/ PATRIMONIO NETO DE 2023	\$0.00	\$0.00	\$0.00	\$0.00	\$0.00
RESULTADO POR POSICIÓN MONETARIA	\$0.00	\$0.00	\$0.00	\$0.00	\$0.00
RESULTADO POR TENENCIA DE ACTIVOS NO MONETARIOS	\$0.00	\$0.00	\$0.00	\$0.00	\$0.00
HACIENDA PÚBLICA / PATRIMONIO NETO FINAL DE 2023	\$0.00	\$2,014,920.91	\$201,173.80	\$0.00	\$2,216,094.71
CAMBIOS EN LA HACIENDA PÚBLICA/PATRIMONIO CONTRIBUIDO NETO DE 2024	\$0.00	\$0.00	\$0.00	\$0.00	\$0.00
APORTACIONES	\$0.00	\$0.00	\$0.00	\$0.00	\$0.00
DONACIONES DE CAPITAL	\$0.00	\$0.00	\$0.00	\$0.00	\$0.00
ACTUALIZACIÓN DE LA HACIENDA PÚBLICA/PATRIMONIO	\$0.00	\$0.00	\$0.00	\$0.00	\$0.00
VARIACIONES DE LA HACIENDA PÚBLICA / PATRIMONIO GENERADO NETO DE 2024	\$0.00	\$201,173.80	\$442,369.33	\$0.00	\$643,543.13
RESULTADOS DEL EJERCICIO (AHORRO/ DESAHORRO)	\$0.00	\$0.00	\$643,543.13	\$0.00	\$643,543.13
RESULTADOS DE EJERCICIOS ANTERIORES	\$0.00	\$201,173.80	-\$201,173.80	\$0.00	\$0.00
REVALÚOS	\$0.00	\$0.00	\$0.00	\$0.00	\$0.00
RESERVAS	\$0.00	\$0.00	\$0.00	\$0.00	\$0.00
RECTIFICACIONES DE RESULTADOS DE EJERCICIOS ANTERIORES	\$0.00	\$0.00	\$0.00	\$0.00	\$0.00
CAMBIOS EN EL EXCESO O INSUFICIENCIA EN LA ACTUALIZACIÓN DE LA HACIENDA PÚBLICA/ PATRIMONIO NETO DE 2024	\$0.00	\$0.00	\$0.00	\$0.00	\$0.00
RESULTADO POR POSICIÓN MONETARIA	\$0.00	\$0.00	\$0.00	\$0.00	\$0.00
RESULTADO POR TENENCIA DE ACTIVOS NO MONETARIOS	\$0.00	\$0.00	\$0.00	\$0.00	\$0.00
HACIENDA PÚBLICA / PATRIMONIO NETO FINAL DE 2024	\$0.00	\$2,216,094.71	\$643,543.13	\$0.00	\$2,859,637.84



ORGANISMO OPERADOR MUNICIPAL DE AGUA POTABLE, ALCANTARILLADO Y SANEAMIENTO DE NAYARIT

Estado de Variación en la Hacienda Pública
Del 01/ene/2024 Al 31/mar./2024
(Cifras en Pesos)

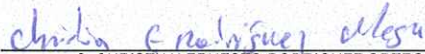
Usu: supervisor
Rep: rptEstadoVariacionHacienda

Fecha y hora de Impresión | 24/abr./2024
11:45 a. m.

Concepto	Hacienda Pública/ Patrimonio Contribuido	Hacienda Pública/ Patrimonio Generado/ De Ejercicios Anteriores	Hacienda Pública/ Patrimonio Generado Del Ejercicio	Exceso o Insuficiencia en la Actualización de la Hacienda Pública / Patrimonio	Total
----------	--	--	--	--	-------

"Bajo protesta de decir verdad declaramos que los Estados Financieros y sus notas, son razonablemente correctos y son responsabilidad del emisor".


C. OSCAR FLORES ESTRADA
PRESIDENTE


C. CHRISTIAN ERNESTO RODRIGUEZ ORTEGA
DIRECTOR





ORGANISMO OPERADOR MUNICIPAL DE AGUA POTABLE, ALCANTARILLADO Y SANEAMIENTO DE NAYARIT

Estado de Situación Financiera

Al 31/mar./2024
(Cifras en Pesos)

Fecha y 24/abr./2024

hora de Impresión 11:46 a. m.

Usu: supervisor
Rep: rptEstadoSituacionFinanciera

CONCEPTO	2024	2023	CONCEPTO	2024	2023
ACTIVO			PASIVO		
ACTIVO CIRCULANTE			PASIVO CIRCULANTE		
EFFECTIVO Y EQUIVALENTES	\$913,874.49	\$791,578.64	CUENTAS POR PAGAR A CORTO PLAZO	\$4,026,108.38	\$4,417,478.37
DERECHOS A RECIBIR EFECTIVO O EQUIVALENTES	\$5,650,709.98	\$5,520,832.69	DOCUMENTOS POR PAGAR A CORTO PLAZO	\$0.00	\$0.00
DERECHOS A RECIBIR BIENES O SERVICIOS	\$100,000.00	\$100,000.00	PORCIÓN A CORTO PLAZO DE LA DEUDA PÚBLICA A LARGO PLAZO	\$0.00	\$0.00
INVENTARIOS	\$0.00	\$0.00	TÍTULOS Y VALORES A CORTO PLAZO	\$0.00	\$0.00
ALMACENES	\$0.00	\$0.00	PASIVOS DIFERIDOS A CORTO PLAZO	\$0.00	\$0.00
ESTIMACIÓN POR PÉRDIDA O DETERIORO DE ACTIVOS CIRCULANTES	\$0.00	\$0.00	FONDOS Y BIENES DE TERCEROS EN GARANTÍA Y/O ADMINISTRACIÓN A CORTO PLAZO	\$0.00	\$0.00
OTROS ACTIVOS CIRCULANTES	\$0.00	\$0.00	PROVISIONES A CORTO PLAZO	\$0.00	\$0.00
			OTROS PASIVOS A CORTO PLAZO	\$2,209.78	\$2,209.78
Total de Activos Circulantes	\$6,664,584.47	\$6,412,411.33	Total de Pasivos Circulantes	\$4,028,318.16	\$4,419,688.15
ACTIVO NO CIRCULANTE			PASIVO NO CIRCULANTE		
INVERSIONES FINANCIERAS A LARGO PLAZO	\$0.00	\$0.00	CUENTAS POR PAGAR A LARGO PLAZO	\$0.00	\$0.00
DERECHOS A RECIBIR EFECTIVO O EQUIVALENTES A LARGO PLAZO	\$0.00	\$0.00	DOCUMENTOS POR PAGAR A LARGO PLAZO	\$0.00	\$0.00
BIENES INMUEBLES, INFRAESTRUCTURA Y CONSTRUCCIONES EN PROCESO	\$0.00	\$0.00	DEUDA PÚBLICA A LARGO PLAZO	\$0.00	\$0.00
BIENES MUEBLES	\$223,371.53	\$223,371.53	PASIVOS DIFERIDOS A LARGO PLAZO	\$0.00	\$0.00
ACTIVOS INTANGIBLES	\$0.00	\$0.00	FONDOS Y BIENES DE TERCEROS EN GARANTÍA Y/O ADMINISTRACIÓN A LARGO PLAZO	\$0.00	\$0.00
DEPRECIACIÓN, DETERIORO Y AMORTIZACIÓN ACUMULADA DE BIENES	\$0.00	\$0.00	PROVISIONES A LARGO PLAZO	\$0.00	\$0.00
ACTIVOS DIFERIDOS	\$0.00	\$0.00			
ESTIMACIÓN POR PÉRDIDA O DETERIORO DE ACTIVOS NO CIRCULANTES	\$0.00	\$0.00	Total de Pasivos No Circulantes	\$0.00	\$0.00
OTROS ACTIVOS NO CIRCULANTES	\$0.00	\$0.00			
Total de Activos No Circulantes	\$223,371.53	\$223,371.53	Total del Pasivo	\$4,028,318.16	\$4,419,688.15
Total del Activo	\$6,887,956.00	\$6,635,782.86	HACIENDA PÚBLICA/ PATRIMONIO		
			HACIENDA PÚBLICA/PATRIMONIO CONTRIBUIDO	\$0.00	\$0.00
			APORTACIONES	\$0.00	\$0.00
			DONACIONES DE CAPITAL	\$0.00	\$0.00
			ACTUALIZACIÓN DE LA HACIENDA PÚBLICA/PATRIMONIO	\$0.00	\$0.00
			HACIENDA PÚBLICA /PATRIMONIO GENERADO	\$2,859,637.84	\$2,216,094.71
			RESULTADOS DEL EJERCICIO (AHORRO/ DESAHORRO)	\$643,543.13	\$201,173.80
			RESULTADOS DE EJERCICIOS ANTERIORES	\$2,216,094.71	\$2,014,920.91
			REVALUOS	\$0.00	\$0.00
			RESERVAS	\$0.00	\$0.00



ORGANISMO OPERADOR MUNICIPAL DE AGUA POTABLE, ALCANTARILLADO Y SANEAMIENTO DE NAYARIT

Estado de Situación Financiera

Al 31/mar./2024
(Cifras en Pesos)

Usu: supervisor
Rep: rptEstadoSituacionFinanciera

Fecha y hora de Impresión 24/abr./2024 11:46 a. m.

CONCEPTO	2024	2023	CONCEPTO	2024	2023
			RECTIFICACIONES DE RESULTADOS DE EJERCICIOS ANTERIORES	\$0.00	\$0.00
			EXCESO O INSUFICIENCIA EN LA ACTUALIZACIÓN DE LA HACIENDA PÚBLICA/PATRIMONIO	\$0.00	\$0.00
			RESULTADO POR POSICIÓN MONETARIA	\$0.00	\$0.00
			RESULTADO POR TENENCIA DE ACTIVOS NO MONETARIOS	\$0.00	\$0.00
			Total Hacienda Pública/Patrimonio	\$2,859,637.84	\$2,216,094.71
			Total del Pasivo y Hacienda Pública/Patrimonio	\$6,887,956.00	\$6,635,782.86



ORGANISMO OPERADOR MUNICIPAL DE AGUA POTABLE, ALCANTARILLADO Y SANEAMIENTO DE NAYARIT

Estado de Situación Financiera

Al 31/mar./2024
(Cifras en Pesos)

Usu: supervisor
Rep: rptEstadoSituacionFinanciera

Fecha y hora de Impresión | 24/abr./2024 11:46 a. m.

CONCEPTO	2024	2023	CONCEPTO	2024	2023
CUENTAS DE ORDEN CONTABLES			CONTRATO DE COMODATO POR BIENES		
VALORES	\$0.00	\$0.00		\$0.00	\$0.00
VALORES EN CUSTODIA	\$0.00	\$0.00			
CUSTODIA DE VALORES	\$0.00	\$0.00			
INSTRUMENTOS DE CRÉDITO PRESTADOS A FORMADORES DE MERCADO	\$0.00	\$0.00			
PRESTAMO DE INSTRUMENTOS DE CRÉDITO A FORMADORES DE MERCADO Y SU GARANTIA	\$0.00	\$0.00			
INSTRUMENTOS DE CRÉDITO RECIBIDOS EN GARANTIA DE LOS FORMADORES DE MERCADO	\$0.00	\$0.00			
GARANTIA DE CRÉDITOS RECIBIDOS DE LOS FORMADORES DE MERCADO	\$0.00	\$0.00			
EMISIÓN DE OBLIGACIONES	\$0.00	\$0.00			
AUTORIZACIÓN PARA LA EMISIÓN DE BONOS, TÍTULOS Y VALORES DE LA DEUDA PÚBLICA INTERNA	\$0.00	\$0.00			
AUTORIZACIÓN PARA LA EMISIÓN DE BONOS, TÍTULOS Y VALORES DE LA DEUDA PÚBLICA EXTERNA	\$0.00	\$0.00			
EMISIONES AUTORIZADAS DE LA DEUDA PÚBLICA INTERNA Y EXTERNA	\$0.00	\$0.00			
SUSCRIPCIÓN DE CONTRATOS DE PRÉSTAMOS Y OTRAS OBLIGACIONES DE LA DEUDA PÚBLICA INTERNA	\$0.00	\$0.00			
SUSCRIPCIÓN DE CONTRATOS DE PRÉSTAMOS Y OTRAS OBLIGACIONES DE LA DEUDA PÚBLICA EXTERNA	\$0.00	\$0.00			
CONTRATOS DE PRÉSTAMOS Y OTRAS OBLIGACIONES DE LA DEUDA PÚBLICA INTERNA Y EXTERNA	\$0.00	\$0.00			
AVALES Y GARANTÍAS	\$0.00	\$0.00			
AVALES AUTORIZADOS	\$0.00	\$0.00			
AVALES FIRMADOS	\$0.00	\$0.00			
FIANZAS Y GARANTÍAS RECIBIDAS POR DEUDAS A COBRAR	\$0.00	\$0.00			
FIANZAS Y GARANTÍAS RECIBIDAS	\$0.00	\$0.00			
FIANZAS OTORGADAS PARA RESPALDAR OBLIGACIONES NO FISCALES DEL GOBIERNO	\$0.00	\$0.00			
FIANZAS OTORGADAS DEL GOBIERNO PARA RESPALDAR OBLIGACIONES NO FISCALES	\$0.00	\$0.00			
JUICIOS	\$0.00	\$0.00			
DEMANDAS JUDICIALES EN PROCESO DE RESOLUCIÓN	\$0.00	\$0.00			
RESOLUCIÓN DE DEMANDAS EN PROCESO JUDICIAL	\$0.00	\$0.00			
INVERSIÓN MEDIANTE PROYECTOS PARA PRESTACIÓN DE SERVICIOS (PPS) Y SIMILARES	\$0.00	\$0.00			
CONTRATOS PARA INVERSIÓN MEDIANTE PROYECTOS PARA PRESTACIÓN DE SERVICIOS (PPS) Y SIMILARES	\$0.00	\$0.00			
INVERSIÓN PÚBLICA CONTRATADA MEDIANTE PROYECTOS PARA PRESTACIÓN DE SERVICIOS (PPS) Y SIMILARES	\$0.00	\$0.00			
BIENES CONCESIONADOS O EN COMODATO	\$0.00	\$0.00			
BIENES BAJO CONTRATO EN CONCESIÓN	\$0.00	\$0.00			
CONTRATO DE CONCESIÓN POR BIENES	\$0.00	\$0.00			
BIENES BAJO CONTRATO EN COMODATO	\$0.00	\$0.00			



ORGANISMO OPERADOR MUNICIPAL DE AGUA POTABLE, ALCANTARILLADO Y SANEAMIENTO DE NAYARIT

Estado de Situación Financiera

Al 31/mar./2024
(Cifras en Pesos)

Fecha y 24/abr./2024

hora de Impresión 11:46 a. m.

Usu: supervisor
Rep: rptEstadoSituacionFinanciera

CONCEPTO	2024	2023
CUENTAS DE ORDEN PRESUPUESTARIAS		
LEY DE INGRESOS		
LEY DE INGRESOS ESTIMADA	\$9,580,536.20	\$10,418,498.00
LEY DE INGRESOS POR EJECUTAR	\$6,149,898.19	\$1,524,848.00
MODIFICACIONES A LA LEY DE INGRESOS ESTIMADA	\$0.00	\$3,018,729.82
LEY DE INGRESOS DEVENGADA	\$3,430,638.01	\$11,912,379.82
LEY DE INGRESOS RECAUDADA	\$3,430,638.01	\$11,912,379.82
PRESUPUESTO DE EGRESOS		
PRESUPUESTO DE EGRESOS APROBADO	\$9,580,536.20	\$10,418,498.00
PRESUPUESTO DE EGRESOS POR EJERCER	\$6,793,441.32	\$2,012,377.80
MODIFICACIONES AL PRESUPUESTO DE EGRESOS APROBADO	\$0.00	\$3,305,085.82
PRESUPUESTO DE EGRESOS COMPROMETIDO	\$2,787,094.88	\$11,711,206.02
PRESUPUESTO DE EGRESOS DEVENGADO	\$2,787,094.88	\$11,711,206.02
PRESUPUESTO DE EGRESOS EJERCIDO	\$2,787,094.88	\$11,711,206.02
PRESUPUESTO DE EGRESOS PAGADO	\$2,787,094.88	\$11,711,206.02

"Bajo protesta de decir verdad declaramos que los Estados Financieros y sus notas, son razonablemente correctos y son responsabilidad del emisor".

C. OSCAR FLORES ESTRADA
PRESIDENTE

C. CHRISTIAN ERNESTO RODRIGUEZ ORTEGA
DIRECTOR



AL 31 DE MARZO DE 2024

Formato de reforma 06/12/2022

Las notas a los estados financieros son explicaciones que amplían el origen y significado de los datos y cifras que se presentan en los Estados Financieros, proporcionando información acerca del ente público, sus transacciones y otros eventos que lo han afectado o podrían afectar económicamente, las cuales son parte integrante de los mismos, teniendo presente los postulados de revelación suficiente e importancia relativa.

Su objetivo es revelar y proporcionar información adicional que no se presenta en los Estados Financieros, pero que es relevante para la comprensión de alguno de ellos. Lo anterior para dar cumplimiento a los artículos 46, fracción I, inciso g), 47, 48 y 49 de la Ley General de Contabilidad Gubernamental (LCCG).

Las Notas a los Estados Financieros deberán incluir en el encabezado los siguientes datos: Nombre del Ente Público, la denominación "Notas a los Estados Financieros", periodo de que se trata y la unidad monetaria en que están expresadas las cifras (pesos).

A continuación se presentan los tres tipos de notas que acompañan a los Estados Financieros, a saber:

- a) Notas de gestión administrativa.
- b) Notas de desglose, y
- c) Notas de memoria (cuentas de orden).

a) NOTAS DE GESTIÓN ADMINISTRATIVA

Estas Notas tienen como objetivo la revelación del contexto y de los aspectos económico-financieros más relevantes que influyeron en las decisiones del periodo, y que deberán ser considerados en la elaboración de los estados financieros para la mayor comprensión de los mismos y sus particularidades.

De esta manera, se informan y explican las condiciones relacionadas con la información financiera de cada periodo de gestión; además, de exponer aquellas políticas que podrían afectar la toma de decisiones en periodos posteriores.

1. Autorización e Historia

Se informará sobre:

- a) Fecha de creación del ente público.
- b) Principales cambios en su estructura.

2. Panorama Económico y Financiero

Se informará sobre las principales condiciones económico-financieras bajo las cuales el ente público estuvo operando; y las cuales influyeron en la toma de decisiones de la administración; tanto a nivel local como federal.

3. Organización y Objeto Social

Se informará sobre:

- Objeto social.
- Principal actividad.
- Ejercicio fiscal.
- Régimen jurídico.
- Consideraciones fiscales del ente: revelar el tipo de contribuciones que esté obligado a pagar o retener.
- Estructura organizacional básica.
- Fideicomisos de los cuales es fideicomitente o fideicomisario, y contratos análogos, incluyendo mandatos de los cuales es parte.

4. Bases de Preparación de los Estados Financieros

Se informará sobre:

- Si se ha observado la normatividad emitida por el CONAC y las disposiciones legales aplicables.
- La normatividad aplicada para el reconocimiento, valuación y revelación de los diferentes rubros de la información financiera, así como las bases de medición utilizadas para la elaboración de los estados financieros; por ejemplo: costo histórico, valor de realización, valor razonable, valor de recuperación o cualquier otro método empleado y los criterios de aplicación de los mismos.
- Postulados básicos de Contabilidad Gubernamental (PBCG).
- Normatividad supletoria. En caso de emplear varios grupos de normatividades (normatividades supletorias), deberá realizar la justificación razonable correspondiente, su alineación con los PBCG y a las características cualitativas asociadas descritas en el Marco Conceptual de Contabilidad Gubernamental (MCCG) y sus modificaciones.
- Para las entidades que por primera vez estén implementando la base de devengado de acuerdo a la Ley de Contabilidad, deberán:
 - Revelar las nuevas políticas de reconocimiento;
 - Su plan de implementación;
 - Revelar los cambios en las políticas, la clasificación y medición de las mismas, así como su impacto en la información financiera, y
 - Presentar los últimos estados financieros con la normatividad anteriormente utilizada con las nuevas políticas para fines de comparación en la transición a la base devengado.

5. Políticas de Contabilidad Significativas

Son los principios, bases, reglas y procedimientos específicos adoptados por el ente público en la elaboración y presentación de sus estados financieros.

El ente público seleccionará y aplicará sus políticas contables de manera congruente para transacciones, otros eventos y condiciones que sean similares.

Se informará sobre:

- Actualización: se informará del método utilizado para la actualización del valor de los activos, pasivos y Hacienda Pública/ Patrimonio y las razones de dicha elección. Así como informar de la desconexión o reconexión inflacionaria.
- Informar sobre la realización de operaciones en el extranjero y de sus efectos en la información financiera gubernamental, considerando entre otros el importe de las variaciones cambiarias reconocidas en el

resultado (ahorro o desahorro).

- c) Método de valuación de la inversión en acciones de Compañías subsidiarias no consolidadas y asociadas.
- d) Sistema y método de valuación de inventarios y costo de lo vendido.
- e) Beneficios a empleados: revelar el cálculo de la reserva actuarial, valor presente de los ingresos esperados comparado con el valor presente de la estimación de gastos tanto de los beneficiarios actuales como futuros.
- f) Provisiones: objetivo de su creación, monto y plazo.
- g) Reservas: objetivo de su creación, monto y plazo.
- h) Cambios en políticas contables y corrección de errores junto con la revelación de los efectos que se tendrá en la información financiera del ente público, ya sea retrospectivos o prospectivos.
- i) Reclasificaciones: se deben revelar todos aquellos movimientos entre cuentas por efectos de cambios en los tipos de operaciones.
- j) Depuración y cancelación de saldos.

6. Posición en Moneda Extranjera y Protección por Riesgo Cambiario

Se informará sobre:

- s) Activos en moneda extranjera.
- b) Pasivos en moneda extranjera.
- c) Posición en moneda extranjera.
- d) Tipo de cambio.
- e) Equivalente en moneda nacional.

Lo anterior, por cada tipo de moneda extranjera que se encuentre en los rubros de activo y pasivo.

Adicionalmente, se informará sobre los métodos de protección de riesgo por variaciones en el tipo de cambio.

7. Reporte Analítico del Activo

Debe mostrar la siguiente información:

- a) Vida útil, porcentajes de depreciación y amortización utilizados en los diferentes tipos de activos, o el importe de las pérdidas por deterioro reconocidas.
- b) Cambios en el porcentaje de depreciación y amortización y en el valor de los activos ocasionado por deterioro.
- c) Importe de los gastos capitalizados en el ejercicio, tanto financieros como de investigación y desarrollo.
- d) Riesgos por tipo de cambio o tipo de interés de las inversiones financieras.
- e) Valor en el ejercicio de los bienes construidos por la entidad.
- f) Otras circunstancias de carácter significativo que afecten el activo, tales como bienes en garantía, señalados en embargos, litigios, títulos de inversiones entregados en garantías, baja significativa del valor de inversiones financieras, etc.
- g) Desmantelamiento de Activos, procedimientos, implicaciones, efectos contables.
- h) Administración de activos: planeación con el objetivo de que el ente los utilice de manera más efectiva.

Adicionalmente, se deben incluir las explicaciones de las principales variaciones en el activo, en cuadros comparativos como sigue:

- a) Inversiones en valores.
- b) Patrimonio de Organismos Descentralizados de Control Presupuestario Indirecto.
- c) Inversiones en empresas de participación mayoritaria.
- d) Inversiones en empresas de participación minoritaria.
- e) Patrimonio de Organismos Descentralizados de Control Presupuestario Directo, según corresponda.

8. Fideicomisos, Mandatos y Análogos

Se deberá informar:

- a) Por ramo administrativo que los reporta.
- b) Enlistar los de mayor monto de disponibilidad, relacionando aquéllos que conforman el 80% de las disponibilidades.

9. Reporte de la Recaudación

- a) Análisis del comportamiento de la recaudación correspondiente al ente público o cualquier tipo de ingreso, de forma separada los ingresos locales de los federales.
- b) Proyección de la recaudación e ingresos en el mediano plazo.

10. Información sobre la Deuda y el Reporte Analítico de la Deuda

- a) Utilizar al menos los siguientes indicadores: deuda respecto al PIB y deuda respecto a la recaudación tomando, como mínimo, un período igual o menor a 5 años.
- b) Información de manera agrupada por tipo de valor gubernamental o instrumento financiero en la que se consideren intereses, comisiones, tasa, perfil de vencimiento y otros gastos de la deuda.

11. Calificaciones otorgadas

Informar, tanto del ente público como cualquier transacción realizada, que haya sido sujeta a una calificación crediticia.

12. Proceso de Mejora

Se informará de:

- a) Principales Políticas de control interno.
- b) Medidas de desempeño financiero, metas y alcance.

13. Información por Segmentos

Quando se considere necesario se podrá revelar la información financiera de manera segmentada debido a la diversidad de las actividades y operaciones que realizan los entes públicos, ya que la misma proporciona información acerca de las diferentes actividades operativas en las cuales participa, de los productos o servicios que maneja, de las diferentes áreas geográficas, de los grupos homogéneos con el objetivo de entender el desempeño del ente, evaluar mejor los riesgos y beneficios del mismo, y entenderlo como un todo y sus partes integrantes.

Consecuentemente, esta información contribuye al análisis más preciso de la situación financiera, grados y fuentes de riesgo y crecimiento potencial de negocio.

15. Eventos Posteriores al Cierre

El ente público informará el efecto en sus estados financieros de aquellos hechos ocurridos en el período posterior al que informa, que proporcionan mayor evidencia sobre eventos que le afectan económicamente y que no se conocían a la fecha de cierre.

16. Partes Relacionadas

Se debe establecer por escrito que no existen partes relacionadas que pudieran ejercer influencia significativa sobre la toma de decisiones financieras y operativas.

b) NOTAS DE DESGLOSE

I) NOTAS AL ESTADO DE ACTIVIDADES

Ingresos y Otros Beneficios

1. Explicar aquellas cuentas de los rubros que integran los grupos de: Ingresos de Gestión; Participaciones, Aportaciones, Convenios, Incentivos Derivados de la Colaboración Fiscal, Fondos Distintos de Aportaciones, Transferencias, Asignaciones, Subsidios y Subvenciones, y Pensiones y Jubilaciones; y Otros Ingresos y Beneficios, que en lo individual representen el 15% o más del total del rubro al que corresponden.

Concepto	Importe
IMPUESTOS	\$.00
PARTICIPACIONES, APORTACIONES, CONVENIOS, INCENTIVOS DERIVADOS DE LA COLABORACION FISCAL, FONDOS DISTINTOS DE APORTACIONES, TRANSFERENCIAS, ASIGNACIONES, SUBSIDIOS Y SUBVENCIONES, Y PENSIONES Y JUBILACIONES	\$.00
OTROS INGRESOS Y BENEFICIOS VARIOS	\$.00
Suma	0

Concepto	Importe	%
IMPUESTOS SOBRE LOS INGRESOS	\$.00	Configurar formula de porcentaje de su preferencia
PARTICIPACIONES	\$.00	Configurar formula de porcentaje de su preferencia
OTROS INGRESOS Y BENEFICIOS VARIOS	\$.00	Configurar formula de porcentaje de su preferencia

Ingresos de Gestión

Concepto	Importe
	\$.00
Suma	0

Participaciones, Aportaciones, Convenios, Incentivos Derivados de la Colaboración Fiscal, Fondos Distintos de Aportaciones, Transferencias, Asignaciones, Subsidios y Subvenciones, y Pensiones y Jubilaciones

Concepto	Importe
	\$.00
	\$.00
Subtotal PARTICIPACIONES APORTACIONES	0
	\$.00
Subtotal APORTACIONES	0
	\$.00
	\$.00
Subtotal CONVENIOS	0
INCENTIVOS DERIVADOS DE LA COLABORACIÓN FISCAL	\$.00
Subtotal INCENTIVOS DERIVADOS DE LA COLABORACIÓN FISCAL	0
FONDOS DISTINTOS DE APORTACIONES	\$.00
Subtotal FONDOS DISTINTOS DE APORTACIONES	0
TRANSFERENCIAS Y ASIGNACIONES	\$.00
Subtotal TRANSFERENCIAS Y ASIGNACIONES	0
SUBSIDIOS Y SUBVENCIONES	\$ 2,037,416.41
Subtotal SUBSIDIOS Y SUBVENCIONES	2037416.41
PENSIONES Y JUBILACIONES	\$.00
Subtotal PENSIONES Y JUBILACIONES	0
Suma	2037416.41

Otros Ingresos y Beneficios

Concepto	Importe
	\$.00
Suma	0

Gastos y Otras Pérdidas:

1. Explicar aquellas cuentas de los rubros que integran los grupos de: Gastos de Funcionamiento; Transferencias, Subsidios y Otras Ayudas; Participaciones y Aportaciones; Intereses,

Comisiones y Otros Gastos de la Deuda Pública; Otros Gastos y Pérdidas Extraordinarias, así como Inversión Pública, que en lo individual representen el 15% o más del total del rubro al que corresponden.

Concepto	Importe
SERVICIOS PERSONALES	\$ 1,233,384.09
TRANSFERENCIAS INTERNAS Y ASIGNACIONES AL SECTOR PÚBLICO	\$.00
PARTICIPACIONES	\$.00
INTERESES DE LA DEUDA PÚBLICA	\$.00
ESTIMACIONES, DEPRECIACIONES, DETERIOROS, OBSOLESCENCIA Y AMORTIZACIONES	\$.00
INVERSIÓN PÚBLICA NO CAPITALIZABLE	\$.00
Suma	1233384.09

Concepto	Importe	%
REMUNERACIONES AL PERSONAL DE CARÁCTER PERMANENTE	\$ 734,377.77	Configurar formula de porcentaje de su preferencia
ASIGNACIONES AL SECTOR PÚBLICO	\$.00	Configurar formula de porcentaje de su preferencia
PARTICIPACIONES DE LA FEDERACIÓN A ENTIDADES FEDERATIVAS Y MU	\$.00	Configurar formula de porcentaje de su preferencia
INTERESES DE LA DEUDA PÚBLICA INTERNA	\$.00	Configurar formula de porcentaje de su preferencia
DEPRECIACIÓN DE BIENES MUEBLES	\$.00	Configurar formula de porcentaje de su preferencia
CONSTRUCCIÓN EN BIENES NO CAPITALIZABLE	\$.00	Configurar formula de porcentaje de su preferencia

Gastos de Funcionamiento

Concepto	Importe
	\$.00
Suma	0

Transferencias, Asignaciones, Subsidios y Otras Ayudas

Concepto	Importe
	\$.00
Suma	0

Participaciones y Aportaciones

Concepto	Importe
	\$.00

	Suma	0
--	------	---

Intereses, Comisiones y Otros Gastos de la Deuda Pública

Concepto		Importe
		\$.00
	Suma	0

Otros Gastos y Pérdidas Extraordinarias

Concepto		Importe
		\$.00
	Suma	0

Inversión Pública

Concepto		Importe
		\$.00
	Suma	0

II) NOTAS AL ESTADO DE SITUACIÓN FINANCIERA

Activo

- Efectivo y Equivalentes

1. Se informará acerca de los fondos con afectación específica, el tipo y monto de los mismos; de las inversiones temporales se revelará su tipo y monto.

A continuación se relacionan las cuentas que integran el rubro de efectivo y equivalentes:

	2024	2023
Concepto		
EFFECTIVO	\$ 314,946.83	\$ 574,861.54
BANCOS/TESORERÍA	\$ 598,927.66	\$ 216,717.10

INVERSIONES TEMPORALES (HASTA 3 MESES)	\$.00	\$.00
FONDOS CON AFECTACIÓN ESPECÍFICA	\$.00	\$.00
DEPÓSITOS DE FONDOS DE TERCEROS EN GARANTÍA Y/O ADM	\$.00	\$.00
OTROS EFECTIVOS Y EQUIVALENTES	\$.00	\$.00
Suma	913874.49	791578.64

Efectivo

Representa el monto en dinero propiedad del ente público en caja y aquel que está a su cuidado y administración.

Concepto	Importe
CAJA RECAUDADORA	\$ 313,276.87
Suma	313276.87

Bancos/Tesorería

Representa el monto de efectivo disponible propiedad de **ENTE/INSTITUTO**, en instituciones bancarias, su importe se integra por:

Banco	Importe
	\$.00
	\$.00
	\$.00
Suma	0

Inversiones Temporales

Representa el monto de efectivo invertido por **ENTE/INSTITUTO**, la cual se efectúa a plazos que van de inversión a la vista hasta 90 días, su importe se integra por:

Banco	Importe
	\$.00
	\$.00
	\$.00
	\$.00
Suma	0

Fondos con Afectación Específica

Representan el monto de los fondos con afectación específica que deben financiar determinados gastos o actividades.

Banco	Importe
	\$.00
	\$.00
Suma	0

- **Derechos a recibir Efectivo y Equivalentes y Bienes o Servicios**
2. *Por tipo de contribución se informará el monto que se encuentre pendiente de cobro y por recuperar de hasta cinco ejercicios anteriores, asimismo se deberán considerar los montos sujetos a algún tipo de juicio con una antigüedad mayor a la señalada y la factibilidad de cobro.*
 3. *Se informará, de manera agrupada, los derechos a recibir efectivo y equivalentes, y bienes o servicios, (excepto cuentas por cobrar de contribuciones e inversiones financieras) en una desagregación por su vencimiento en días a 90, 180, menor o igual a 365 y mayor a 365. Adicionalmente, se informará de las características cualitativas relevantes que afecten a estas cuentas.*

Concepto	2024	2023
DERECHOS A RECIBIR EFECTIVO O EQUIVALENTES	\$ 5,650,709.98	\$ 5,520,832.69
DERECHOS A RECIBIR BIENES O SERVICIOS	\$ 100,000.00	\$ 100,000.00
Suma	5750709.98	5620832.69

Cuentas por Cobrar a Corto Plazo

Representa el monto de los derechos de cobro a favor del ente público, cuyo origen es distinto de los ingresos por contribuciones, productos y aprovechamientos, que serán exigibles en un plazo menor o igual a doce meses.

Concepto	2024	2023
	\$.00	\$.00
Suma	0	0

Deudores Diversos por Cobrar a Corto Plazo

Representa el monto de los derechos de cobro a favor del ente público por gastos por comprobar, principalmente relacionados con viáticos.

Otros Derechos a recibir Efectivo y Equivalentes a Corto Plazo

Representan los derechos de cobro originados en el desarrollo de las actividades del ente público, de los cuales se espera recibir una contraprestación representada en recursos, bienes

o servicios; en un plazo menor o igual a doce meses, no incluidos en las cuentas anteriores,

Anticipo a Proveedores por Adquisición de Bienes y Prestación de Servicios a Corto Plazo

Representa los anticipos entregados a proveedores por adquisición de bienes y prestación de servicios, previo a la recepción parcial o total, que serán exigibles en un plazo menor o igual a doce meses.

- **Inventarios**

4. Se clasificarán como inventarios los bienes disponibles para su transformación. Esta nota aplica para aquellos entes públicos que realicen algún proceso de transformación y/o elaboración de bienes.

En la nota se informará del sistema de costo y método de valuación aplicados a los inventarios, así como la conveniencia de su aplicación dada la naturaleza de los mismos. Adicionalmente, se revelará el impacto en la información financiera por cambios en el método o sistema.

- **Almacenes**

5. De la cuenta Almacén se informará acerca del método de valuación, así como la conveniencia de su aplicación. Adicionalmente, se revelará el impacto en la información financiera por cambios en el método.

- **Inversiones Financieras**

6. De la cuenta Fideicomisos, Mandatos y Contratos Análogos se informarán los recursos asignados por tipo y monto, y características significativas que tengan o puedan tener alguna incidencia en las mismas.

7. Se informarán los saldos e integración de las cuentas: Participaciones y Aportaciones de Capital, Inversiones a Largo Plazo y Títulos y Valores a Largo Plazo.

- **Bienes Muebles, Inmuebles e Intangibles**

8. Se informará de manera agrupada por cuenta, los rubros de Bienes Muebles e Inmuebles, el monto de la cuenta y de la depreciación del ejercicio y la acumulada, el método de depreciación, tasas determinadas y los criterios de aplicación de los mismos. Asimismo, se informará de las características significativas del estado en que se encuentren los activos.

Bienes Muebles

Concepto	2024	2023
MOBILIARIO Y EQUIPO DE ADMINISTRACIÓN	\$ 46,362.07	\$ 46,362.07
MOBILIARIO Y EQUIPO EDUCACIONAL Y RECREATIVO	\$ 5,500.00	\$ 5,500.00
VEHICULOS Y EQUIPO DE TRANSPORTE	\$ 149,741.38	\$ 149,741.38
MAQUINARIA, OTROS EQUIPOS Y HERRAMIENTAS	\$ 21,768.08	\$ 21,768.08
Total BIENES MUEBLES	223371.53	223371.53

Bienes Inmuebles, Infraestructura y Construcciones en Proceso

Concepto	2024	2023
TERRENOS	\$.00	\$.00
VIVIENDAS	\$.00	\$.00
Total BIENES INMUEBLES, INFRAESTRUCTURA Y CONSTR	0	0

Depreciaciones

Concepto	2024	2023
DEPRECIACIÓN ACUMULADA DE BIENES MUEBLES	\$.00	\$.00
Total DEPRECIACIÓN, DETERIORO Y AMORTIZACIÓN ACU	0	0

9. Se informará de manera agrupada por cuenta, los rubros de activos intangibles y diferidos, su monto y naturaleza, amortización del ejercicio, amortización acumulada, tasa y método aplicados.

Activos Intangibles

Concepto	2024	2023
SOFTWARE	\$.00	\$.00
LICENCIAS	\$.00	\$.00
Total ACTIVOS INTANGIBLES	0	0

Activo Diferido

Concepto	2024	2023
OTROS ACTIVOS DIFERIDOS	\$.00	\$.00
Total ACTIVOS DIFERIDOS	0	0

Amortizaciones

Concepto	2024	2023
AMORTIZACIÓN ACUMULADA DE ACTIVOS INTANGIBLES	\$.00	\$.00
Total DEPRECIACIÓN, DETERIORO Y AMORTIZACIÓN ACU	0	0

• Estimaciones y Deterioros

10. Se informarán los criterios utilizados para la determinación de las estimaciones; por ejemplo: estimación de cuentas incobrables, estimación por deterioro de inventarios, deterioro de bienes y cualquier otra

que aplique.

• **Otros Activos**

11. De las cuentas de otros activos se informará por tipo circulante o no circulante, los montos totales asociados y sus características cualitativas significativas que les impacten financieramente.

Otros Activos Circulantes

Concepto	2024	2023
VALORES EN GARANTÍA	\$.00	\$.00
BIENES EN GARANTÍA (EXCLUYE DEPÓSITOS DE FONDOS)	\$.00	\$.00
Total	0	0

Otros Activos No Circulantes

Concepto	2024	2023
BIENES EN CONCESIÓN	\$.00	\$.00
BIENES EN ARRENDAMIENTO FINANCIERO	\$.00	\$.00
Total	0	0

Pasivo

• **Cuentas y Documentos por pagar**

1. Se elaborará una relación de las cuentas y documentos por pagar en una desagregación por su vencimiento en días a 90, 180, menor o igual a 365 y mayor a 365. Asimismo, se informará sobre la factibilidad del pago de dichos pasivos.

Servicios Personales por Pagar a Corto Plazo

Representa los adeudos por las remuneraciones del personal al servicio del ente público, de carácter permanente o transitorio, que deberá pagar en un plazo menor o igual a doce meses.

Proveedores por Pagar a Corto Plazo

Representa los adeudos con proveedores derivados de operaciones del ente público, con vencimiento menor o igual a doce meses.

Concepto	Importe
	\$.00
	\$.00

	\$.00
	\$.00
	\$.00
Suma	0

• **Fondos y Bienes de Terceros en Garantía y/o Administración**

2. Se informará de manera agrupada los recursos localizados en Fondos de Terceros en Garantía y/o Administración a corto y largo plazo, así como la naturaleza de dichos recursos y sus características cualitativas significativas que les afecten o pudieran afectarles financieramente.

• **Pasivos Diferidos**

3. Se informará de las cuentas de los pasivos diferidos por tipo, monto y naturaleza, así como las características significativas que les impacten o pudieran impactarles financieramente.

Pasivos Diferidos a Corto Plazo

Concepto	2024	2023
	\$.00	\$.00
	\$.00	\$.00
Total	0	0

Pasivos Diferidos a Largo Plazo

Concepto	2024	2023
	\$.00	\$.00
	\$.00	\$.00
Total	0	0

• **Provisiones**

4. Se informará de las cuentas de provisiones por tipo, monto y naturaleza, así como las características significativas que les impacten.

Provisiones a Corto Plazo

Concepto	2024	2023
	\$.00	\$.00

	\$.00	\$.00
Total	0	0

Provisiones a Largo Plazo

Concepto	2024	2023
	\$.00	\$.00
	\$.00	\$.00
Total	0	0

• **Otros Pasivos**

5. De las cuentas de otros pasivos se informará por tipo circulante o no circulante, los montos totales y sus características cualitativas significativas que les impacten financieramente.

III) NOTAS AL ESTADO DE VARIACIÓN EN LA HACIENDA PÚBLICA

1. Se informará de manera agrupada, acerca de las modificaciones al patrimonio contribuido por tipo, naturaleza y monto.

2. Se informará de manera agrupada, acerca del monto y procedencia de los recursos que modifican al patrimonio generado.

IV) NOTAS AL ESTADO DE FLUJOS DE EFECTIVO

Efectivo y equivalentes

1. Presentar el análisis de las cifras del periodo actual (20XN) y periodo anterior (20XN-1) del Efectivo y Equivalentes al Efectivo, al Final del Ejercicio del Estado de Flujos de Efectivo, respecto a la composición del rubro de Efectivo y Equivalentes, utilizando el siguiente cuadro:

Concepto	Efectivo y Equivalentes	
	2024	2023
Efectivo	314946.83	574861.54
Bancos/Tesorería	598927.66	216717.1
Bancos/Dependencias y Otros	\$.00	\$.00
Inversiones Temporales (Hasta 3 meses)	0	0
Fondos con Afectación Específica	0	0
Depósitos de Fondos de Terceros en Garantía y/o Administración	0	0

Otros Efectivos y Equivalentes	0	0
Total	913874.49	791578.64

2. Detallar las adquisiciones de las Actividades de Inversión efectivamente pagadas, respecto del apartado de aplicación.

Concepto	Adquisiciones de Actividades de Inversión efectivamente pagadas	
	2024	2023
Bienes Inmuebles, Infraestructura y Construcciones en Proceso		
Terrenos		
Viviendas		
Edificios no Habitacionales		
Infraestructura		
Construcciones en Proceso en Bienes de Dominio Público		
Construcciones en Proceso en Bienes Propios		
Otros Bienes Inmuebles		
Bienes Muebles		
Mobiliario y Equipo de Administración		
Mobiliario y Equipo Educativo y Recreativo		
Equipo e Instrumental Médico y de Laboratorio		
Vehículos y Equipo de Transporte		
Equipo de Defensa y Seguridad		
Maquinaria, Otros Equipos y Herramientas		
Colecciones, Obras de Arte y Objetos Valiosos		
Activos Biológicos		
Otras Inversiones		
Total	0	0

3. Presentar la Conciliación de los Flujos de Efectivo Netos de las Actividades de Operación y los saldos de Resultados del Ejercicio (Ahorro/Desahorro), utilizando el siguiente cuadro.

Concepto	CONCILIACION DE FLUJOS DE EFECTIVO NETOS	
	2024	2023
Resultado del Ejercicio Ahorro /Desahorro		
Movimientos de partidas (o rubros) que no afectan al efectivo		
Depreciación		
Amortización		
Incrementos en las provisiones		

Incremento en inversiones producido por revaluación	
Ganancia/pérdida en venta de bienes muebles, inmuebles e	
Incremento en cuentas por cobrar	
Flujos de Efectivo Netos de las Actividades de Operación	

Los conceptos incluidos en los movimientos de partidas (o rubros) que no afectan al efectivo, que aparecen en el cuadro anterior son enunciativos y tienen como finalidad mostrar algunos ejemplos para elaborar este cuadro.

V) CONCILIACIÓN ENTRE LOS INGRESOS PRESUPUESTARIOS Y CONTABLES, ASÍ COMO ENTRE LOS EGRESOS PRESUPUESTARIOS Y LOS GASTOS CONTABLES

La conciliación se presentará atendiendo a lo dispuesto por el "Acuerdo por el que se emite el formato de conciliación entre los ingresos presupuestarios y contables, así como entre los egresos presupuestarios y los gastos contables" y sus modificaciones.

c) NOTAS DE MEMORIA (CUENTAS DE ORDEN)

Las Notas de Memoria contendrán información sobre las cuentas de orden tanto contables como presupuestarias que se utilizan para registrar movimientos de valores que no afecten o modifiquen el Estado de Situación Financiera del ente público; sin embargo, su incorporación es necesaria con fines de recordatorio, de control y en general sobre los aspectos administrativos, o bien, para consignar sus derechos o responsabilidades contingentes que puedan, o no, presentarse en el futuro.

Las cuentas que se manejan para efectos de estas Notas son las siguientes:

Cuentas de Orden Contables

- Valores
- Emisión de obligaciones
- Avales y garantías
- Juicios
- Inversión Mediante Proyectos para Prestación de Servicios (PPS) y Similares
- Bienes concesionados o en comodato

Se informará al menos lo siguiente:

1. Los valores en custodia de instrumentos prestados a formadores de mercado e instrumentos de crédito recibidos en garantía de los formadores de mercado u otros.
2. Por tipo de emisión de instrumento: monto, tasa y vencimiento.
3. Los contratos firmados de construcciones por tipo de contrato.

Las cuentas de orden contables señaladas, se indican de manera enunciativa, por lo tanto, deberán informar sobre las cuentas de orden contable que utilice el ente público y que presenten saldos al periodo que se reporta.

Concepto	Importe
VALORES EN CUSTODIA	\$.00
CUSTODIA DE VALORES	\$.00
BIENES BAJO CONTRATO EN COMODATO	\$.00
CONTRATO DE COMODATO POR BIENES	\$.00
CUENTAS DE ORDEN CONTABLES	0

Cuentas de Orden Presupuestario

Cuentas de ingresos
Cuentas de egresos

En las cuentas de orden presupuestarias, se informará el avance que se registra, previo al cierre presupuestario de cada periodo que se reporta.

Cuentas de Orden Presupuestarias de Ingresos	
Concepto	2024
Ley de Ingresos Estimada	\$ 9,580,536.20
Ley de Ingresos por Ejecutar	\$ 6,149,898.19
Modificaciones a la Ley de Ingresos Estimada	\$.00
Ley de Ingresos Devengada	\$.00*
Ley de Ingresos Recaudada	\$.00

* Al importe total de los abonos del rubro 8.1.4 Ley de Ingresos Devengada se le deberá restar las devoluciones del periodo que se reporta.

Cuentas de Orden Presupuestarias de Egresos	
Concepto	2024
Presupuesto de Egresos Aprobado	\$ 9,580,536.20
Presupuesto de Egresos por Ejercer	\$ 6,793,441.32
Modificaciones al Presupuesto de Egresos Aprobado	\$.00
Presupuesto de Egresos Comprometido	\$.00
Presupuesto de Egresos Devengado	\$.00
Presupuesto de Egresos Ejercido	\$.00
Presupuesto de Egresos Pagado	\$.00

SR: Saldo del rubro contenido en la Balanza de Comprobación.

**ORGANISMO OPERADOR MUNICIPAL DE AGUA POTABLE, ALCANTARILLADO
Y SANEAMIENTO DE RUIZ NAYARIT.
NOTAS A LOS ESTADOS FINANCIEROS**

R: Rubro (Plan de Cuentas del Manual de Contabilidad Gubernamental emitido por el CONAC)



C. OSCAR FLORES ESTRADA
PRESIDENTE



C. CHRISTIAN ERNESTE RODRIGUEZ ORTEGA
DIRECTOR



ESTADOS E INFORMACIÓN PRESUPUESTARIOS



**ORGANISMO OPERADOR MUNICIPAL DE AGUA POTABLE,
NAYARIT**

**Indicadores de Postura Fiscal
del 01/ene./2024 al 31/mar./2024
(Cifras en pesos)**

Usr: supervisor
Rep: rptIndicadoresPosturaFiscal

Fecha y hora de Impresión | 24/abr./2024
12:28 p. m.

Concepto	Estimado / Aprobado	Devengado	Recaudado / Pagado
I. Ingresos Presupuestarios (I=1+2)	\$9,580,536.20	\$3,430,638.01	\$3,430,638.01
1. Ingresos del Gobierno de la Entidad Federativa	\$9,580,536.20	\$3,430,638.01	\$3,430,638.01
2. Ingresos del Sector Paraestatal	\$0.00	\$0.00	\$0.00
II. Egresos Presupuestarios (II=3+4)	\$9,580,536.20	\$2,787,094.88	\$2,787,094.88
3. Egresos del Gobierno de la Entidad Federativa	\$9,580,536.20	\$2,787,094.88	\$2,787,094.88
4. Egresos del Sector Paraestatal	\$0.00	\$0.00	\$0.00
III. Balance Presupuestario (Superávit o Déficit) (III = I - II)	\$0.00	\$643,543.13	\$643,543.13

Concepto	Estimado / Aprobado	Devengado	Recaudado / Pagado
III. Balance Presupuestario (Superávit o Déficit)	\$0.00	\$643,543.13	\$643,543.13
IV. Intereses, Comisiones y Gastos de la Deuda	\$0.00	\$0.00	\$0.00
V. Balance Primario (Superávit o Déficit) (V= III + IV)	\$0.00	\$643,543.13	\$643,543.13

Concepto	Estimado / Aprobado	Devengado	Recaudado / Pagado
A. Financiamiento	\$0.00	\$0.00	\$0.00
B. Amortización de la deuda	\$0.00	\$0.00	\$0.00
C. Financiamiento Neto	\$0.00	\$0.00	\$0.00

C. OSCAR FLORES ESTRADA
PRESIDENTE

C. CHRISTIAN ERNESTO RODRIGUEZ ORTEGA
DIRECTOR





**ORGANISMO OPERADOR MUNICIPAL DE AGUA POTABLE,
NAYARIT**

Endeudamiento Neto

Del 01/ene./2024 Al 31/mar./2024

Usr: supervisor

Rep: rptEndeudamientoNeto

Fecha y hora de Impresión | 24/abr./2024
12:31 p. m.

Identificación de Crédito o Instrumento	Contratación/Colocación	Amortización	Endeudamiento Neto
	A	B	C=A-B
Créditos Bancarios			
Total Créditos Bancarios	\$0.00	\$0.00	\$0.00
Otros Instrumentos de Deuda			
Total Otros Instrumentos de Deuda	\$0.00	\$0.00	\$0.00
Total	\$0.00	\$0.00	\$0.00

C. OSCAR FLORES ESTRADA

PRESIDENTE



Christian Ernesto Rodriguez Ortega

C. CHRISTIAN ERNESTO RODRIGUEZ ORTEGA

DIRECTOR





**ORGANISMO OPERADOR MUNICIPAL DE AGUA POTABLE,
NAYARIT**

Flujo de fondos

Del 01/ene/2024 Al 31/mar./2024

(Cifras en Pesos)

Usr: supervisor
Rep: rptFlujoDeFondos

Fecha y hora de Impresión | 24/abr./2024
12:30 p. m.

Concepto	Estimado / Aprobado	Devengado	Recaudado / Pagado
Rubros de Ingresos	\$9,580,536.20	\$3,430,638.01	\$3,430,638.01
IMPUESTOS	\$0.00	\$0.00	\$0.00
CUOTAS Y APORTACIONES DE SEGURIDAD SOCIAL	\$0.00	\$0.00	\$0.00
CONTRIBUCIONES DE MEJORAS	\$0.00	\$0.00	\$0.00
DERECHOS	\$2,580,536.20	\$1,393,221.60	\$1,393,221.60
PRODUCTOS	\$0.00	\$0.00	\$0.00
APROVECHAMIENTOS	\$0.00	\$0.00	\$0.00
INGRESOS POR VENTA DE BIENES, PRESTACIÓN DE SERVICIOS Y OTROS INGRESOS	\$0.00	\$0.00	\$0.00
PARTICIPACIONES, APORTACIONES, CONVENIOS, INCENTIVOS DERIVADOS DE LA COLABORACIÓN FISCAL Y FONDOS DISTINTOS DE APORTACIONES	\$0.00	\$0.00	\$0.00
TRANSFERENCIAS, ASIGNACIONES, SUBSIDIOS Y SUBVENCIONES, Y PENSIONES Y JUBILACIONES	\$7,000,000.00	\$2,037,416.41	\$2,037,416.41
INGRESOS DERIVADOS DE FINANCIAMIENTOS	\$0.00	\$0.00	\$0.00
Capítulos de Gasto	\$9,580,536.20	\$2,787,094.88	\$2,787,094.88
SERVICIOS PERSONALES	\$5,477,783.30	\$1,233,384.09	\$1,233,384.09
MATERIALES Y SUMINISTROS	\$1,137,364.00	\$273,158.68	\$273,158.68
SERVICIOS GENERALES	\$2,700,388.90	\$956,194.57	\$956,194.57
TRANSFERENCIAS, ASIGNACIONES, SUBSIDIOS Y OTRAS AYUDAS	\$250,000.00	\$324,357.54	\$324,357.54
BIENES MUEBLES, INMUEBLES E INTANGIBLES	\$15,000.00	\$0.00	\$0.00
INVERSION PUBLICA	\$0.00	\$0.00	\$0.00
INVERSIONES FINANCIERAS Y OTRAS PROVISIONES	\$0.00	\$0.00	\$0.00
PARTICIPACIONES Y APORTACIONES	\$0.00	\$0.00	\$0.00
DEUDA PUBLICA	\$0.00	\$0.00	\$0.00
Total de las operaciones	\$0.00	\$643,543.13	\$643,543.13



C. OSCAR FLORES ESTRADA
PRESIDENTE



C. CHRISTIAN ERNESTO RODRIGUEZ ORTEGA
DIRECTOR



ORGANISMO OPERADOR MUNICIPAL DE AGUA POTABLE, ALCANTARILLADO Y SANEAMIENTO DE NAYARIT

**Estado Analítico de Ingresos
Del 01/ene./2024 Al 31/mar./2024**

Usr: supervisor
Rep: rptEstadoPresupuestoIngresosRB_CP_2019

Fecha y hora de Impresión | 24/abr./2024 12:31 p. m.

Rubro de Ingresos	Ingreso					Diferencia
	Estimado	Ampliaciones y Reducciones	Modificado	Devengado	Recaudado	
	(1)	(2)	(3=1+2)	(4)	(5)	
IMPUESTOS	\$0.00	\$0.00	\$0.00	\$0.00	\$0.00	0.00
CUOTAS Y APORTACIONES DE SEGURIDAD SOCIAL	\$0.00	\$0.00	\$0.00	\$0.00	\$0.00	0.00
CONTRIBUCIONES DE MEJORAS	\$0.00	\$0.00	\$0.00	\$0.00	\$0.00	0.00
DERECHOS	\$2,580,536.20	\$20,000.00	\$2,600,536.20	\$1,393,221.60	\$1,393,221.60	-1,187,314.60
PRODUCTOS	\$0.00	\$0.00	\$0.00	\$0.00	\$0.00	0.00
APROVECHAMIENTOS	\$0.00	\$0.00	\$0.00	\$0.00	\$0.00	0.00
INGRESOS POR VENTA DE BIENES, PRESTACIÓN DE SERVICIOS Y OTROS	\$0.00	\$0.00	\$0.00	\$0.00	\$0.00	0.00
INGRESOS PARTICIPACIONES, APORTACIONES, CONVENIOS, INCENTIVOS DERIVADOS DE LA COLABORACIÓN FISCAL Y FONDOS DISTINTOS DE APORTACIONES	\$0.00	\$0.00	\$0.00	\$0.00	\$0.00	0.00
TRANSFERENCIAS, ASIGNACIONES, SUBSIDIOS Y SUBVENCIÓNES, Y PENSIONES Y JUBILACIONES	\$7,000,000.00	-\$20,000.00	\$6,980,000.00	\$2,037,416.41	\$2,037,416.41	-4,962,583.59
INGRESOS DERIVADOS DE FINANCIAMIENTOS	\$0.00	\$0.00	\$0.00	\$0.00	\$0.00	0.00
Total	\$9,580,536.20	\$0.00	\$9,580,536.20	\$3,430,638.01	\$3,430,638.01	
Ingresos Excedentes						-6,149,898.19



ORGANISMO OPERADOR MUNICIPAL DE AGUA POTABLE, ALCANTARILLADO Y SANEAMIENTO DE NAYARIT

Estado Analítico de Ingresos
Del 01/ene./2024 Al 31/mar./2024

Usu: supervisor
Rep: rptEstadoPresupuestoIngresosRB_CP_2019

Fecha y 24/abr./2024
hora de Impresión 12:31 p. m.

Estado Analítico de Ingresos por Fuente de Financiamiento	Ingreso					Diferencia (6=5-1)
	Estimado	Ampliaciones y Reducciones	Modificado	Devengado	Recaudado	
	(1)	(2)	(3=1+2)	(4)	(5)	
Ingresos del Poder Ejecutivo Federal o Estatal y de los Municipios						
IMPUESTOS	\$0.00	\$0.00	\$0.00	\$0.00	\$0.00	0.00
CUOTAS Y APORTACIONES DE SEGURIDAD SOCIAL	\$0.00	\$0.00	\$0.00	\$0.00	\$0.00	0.00
CONTRIBUCIONES DE MEJORAS	\$0.00	\$0.00	\$0.00	\$0.00	\$0.00	0.00
DERECHOS	\$2,580,536.20	\$20,000.00	\$2,600,536.20	\$1,393,221.60	\$1,393,221.60	-1,187,314.60
PRODUCTOS	\$0.00	\$0.00	\$0.00	\$0.00	\$0.00	0.00
APROVECHAMIENTOS	\$0.00	\$0.00	\$0.00	\$0.00	\$0.00	0.00
PARTICIPACIONES, APORTACIONES, CONVENIOS, INCENTIVOS DERIVADOS DE LA COLABORACIÓN FISCAL Y FONDOS DISTINTOS DE APORTACIONES	\$0.00	\$0.00	\$0.00	\$0.00	\$0.00	0.00
TRANSFERENCIAS, ASIGNACIONES, SUBSIDIOS Y SUBVENCIONES, Y PENSIONES Y JUBILACIONES	\$7,000,000.00	-\$20,000.00	\$6,980,000.00	\$2,037,416.41	\$2,037,416.41	-4,962,583.59
Ingresos de los Entes Públicos de los Poderes Legislativo y Judicial, de los Órganos Autónomos y del Sector Paraestatal o Paramunicipal, así como de las Empresas Productivas del Estado						
CUOTAS Y APORTACIONES DE SEGURIDAD SOCIAL	\$0.00	\$0.00	\$0.00	\$0.00	\$0.00	0.00
PRODUCTOS	\$0.00	\$0.00	\$0.00	\$0.00	\$0.00	0.00
INGRESOS POR VENTA DE BIENES, PRESTACIÓN DE SERVICIOS Y OTROS INGRESOS	\$0.00	\$0.00	\$0.00	\$0.00	\$0.00	0.00
TRANSFERENCIAS, ASIGNACIONES, SUBSIDIOS Y SUBVENCIONES, Y PENSIONES Y JUBILACIONES	\$0.00	\$0.00	\$0.00	\$0.00	\$0.00	0.00
Ingresos Derivados de Financiamiento						
INGRESOS DERIVADOS DE FINANCIAMIENTOS	\$0.00	\$0.00	\$0.00	\$0.00	\$0.00	0.00
Total	\$9,580,536.20	\$0.00	\$9,580,536.20	\$3,430,638.01	\$3,430,638.01	
Ingresos Excedentes						-6,149,898.19



ORGANISMO OPERADOR MUNICIPAL DE AGUA POTABLE, ALCANTARILLADO Y SANEAMIENTO DE NAYARIT

Estado Analítico de Ingresos
Del 01/ene./2024 Al 31/mar./2024

Usu: supervisor
Rep: rptEstadoPresupuestoIngresosRB_CP_2019

Fecha y | 24/abr./2024

hora de Impresión | 12:31 p. m.

C. OSCAR FLORES ESTRADA
PRESIDENTE

C. CHRISTIAN ERNESTO RODRIGUEZ ORTEGA
DIRECTOR





ORGANISMO OPERADOR MUNICIPAL DE AGUA POTABLE, ALCANTARILLADO Y SANEAMIENTO DE NAYARIT

Estado Analítico del Ejercicio del Presupuesto de Egresos
 Clasificación Económica (por Tipo de Gasto)

Usu: supervisor
 Rep: rptEstadoPresupuestoEgresos_CL2

Fecha y hora de Impresión | 24/abr./2024
 12:35 p. m.

Del 01/ene./2024 Al 31/mar./2024

Concepto	Egresos					Subejercicio
	Aprobado	Ampliaciones / (Reducciones)	Modificado	Devengado	Pagado	
	1	2	3=(1+2)	4	5	
Gasto Corriente	\$9,565,536.20	\$0.00	\$9,565,536.20	\$2,787,094.88	\$2,787,094.88	\$6,778,441.32
Gasto de Capital	\$15,000.00	\$0.00	\$15,000.00	\$0.00	\$0.00	\$15,000.00
Amortización de la deuda y disminución de pasivos	\$0.00	\$0.00	\$0.00	\$0.00	\$0.00	\$0.00
Pensiones y Jubilaciones	\$0.00	\$0.00	\$0.00	\$0.00	\$0.00	\$0.00
Participaciones	\$0.00	\$0.00	\$0.00	\$0.00	\$0.00	\$0.00
Total del Gasto	\$9,580,536.20	\$0.00	\$9,580,536.20	\$2,787,094.88	\$2,787,094.88	\$6,793,441.32

C. OSCAR FLORES ESTRADA

C. CHRISTIAN ERNESTO RODRIGUEZ ORTEGA

PRESIDENTE

DIRECTOR





ORGANISMO OPERADOR MUNICIPAL DE AGUA POTABLE, ALCANTARILLADO Y SANEAMIENTO DE NAYARIT

**Estado Analítico del Ejercicio del Presupuesto de Egresos
Clasificación por Objeto del Gasto (Capítulo y Concepto)**

Usu: supervisor
Rep: rptEstadoPresupuestoEgresos_CP_CTO

Fecha y | 24/abr./2024
hora de Impresión | 12:34 p. m.

Concepto	Egresos					Subejercicio 6 = (3 - 4)
	Aprobado	Ampliaciones / (Reducciones)	Modificado	Devengado	Pagado	
	1	2	3=(1+2)	4	5	
SERVICIOS PERSONALES	\$5,477,783.30	\$0.00	\$5,477,783.30	\$1,233,384.09	\$1,233,384.09	\$4,244,399.21
REMUNERACIONES AL PERSONAL DE CARACTER PERMANENTE	\$3,057,952.64	\$0.00	\$3,057,952.64	\$734,377.77	\$734,377.77	\$2,323,574.87
REMUNERACIONES AL PERSONAL DE CARACTER TRANSITORIO	\$0.00	\$0.00	\$0.00	\$0.00	\$0.00	\$0.00
REMUNERACIONES ADICIONALES Y ESPECIALES	\$1,277,163.09	\$0.00	\$1,277,163.09	\$347,878.92	\$347,878.92	\$929,284.17
SEGURIDAD SOCIAL	\$0.00	\$0.00	\$0.00	\$0.00	\$0.00	\$0.00
OTRAS PRESTACIONES SOCIALES Y ECONOMICAS	\$1,142,667.57	\$0.00	\$1,142,667.57	\$151,127.40	\$151,127.40	\$991,540.17
PREVISIONES	\$0.00	\$0.00	\$0.00	\$0.00	\$0.00	\$0.00
PAGO DE ESTIMULOS A SERVIDORES PUBLICOS	\$0.00	\$0.00	\$0.00	\$0.00	\$0.00	\$0.00
MATERIALES Y SUMINISTROS	\$1,137,364.00	-\$80,000.00	\$1,057,364.00	\$273,158.68	\$273,158.68	\$784,205.32
MATERIALES DE ADMINISTRACION, EMISION DE DOCUMENTOS Y ARTICULOS OFICIALES	\$46,364.00	\$0.00	\$46,364.00	\$7,663.13	\$7,663.13	\$38,700.87
ALIMENTOS Y UTENSILIOS	\$26,000.00	\$0.00	\$26,000.00	\$4,514.00	\$4,514.00	\$21,486.00
MATERIAS PRIMAS Y MATERIALES DE PRODUCCION Y COMERCIALIZACION	\$0.00	\$0.00	\$0.00	\$0.00	\$0.00	\$0.00
MATERIALES Y ARTICULOS DE CONSTRUCCION Y DE REPARACION	\$445,000.00	\$0.00	\$445,000.00	\$153,935.30	\$153,935.30	\$291,064.70
PRODUCTOS QUIMICOS, FARMACEUTICOS Y DE LABORATORIO	\$420,000.00	-\$80,000.00	\$340,000.00	\$49,100.00	\$49,100.00	\$290,900.00
COMBUSTIBLES, LUBRICANTES Y ADITIVOS	\$200,000.00	\$0.00	\$200,000.00	\$57,946.25	\$57,946.25	\$142,053.75
VESTUARIO, BLANCOS, PRENDAS DE PROTECCION Y ARTICULOS DEPORTIVOS	\$0.00	\$0.00	\$0.00	\$0.00	\$0.00	\$0.00
MATERIALES Y SUMINISTROS PARA SEGURIDAD	\$0.00	\$0.00	\$0.00	\$0.00	\$0.00	\$0.00
HERRAMIENTAS, REFACCIONES Y ACCESORIOS MENORES	\$0.00	\$0.00	\$0.00	\$0.00	\$0.00	\$0.00
SERVICIOS GENERALES	\$2,700,388.90	\$5,500.00	\$2,705,888.90	\$956,194.57	\$956,194.57	\$1,749,694.33
SERVICIOS BASICOS	\$2,176,000.00	\$0.00	\$2,176,000.00	\$693,480.17	\$693,480.17	\$1,482,519.83
SERVICIOS DE ARRENDAMIENTO	\$200,000.00	\$0.00	\$200,000.00	\$141,600.00	\$141,600.00	\$58,400.00
SERVICIOS PROFESIONALES, CIENTIFICOS, TECNICOS Y OTROS SERVICIOS	\$163,000.00	\$0.00	\$163,000.00	\$56,653.00	\$56,653.00	\$106,347.00
SERVICIOS FINANCIEROS, BANCARIOS Y COMERCIALES	\$20,000.00	\$0.00	\$20,000.00	\$2,109.00	\$2,109.00	\$17,891.00
SERVICIOS DE INSTALACION, REPARACION, MANTENIMIENTO Y CONSERVACION	\$109,349.90	\$0.00	\$109,349.90	\$46,412.40	\$46,412.40	\$62,937.50
SERVICIOS DE COMUNICACION SOCIAL Y PUBLICIDAD	\$5,000.00	\$0.00	\$5,000.00	\$0.00	\$0.00	\$5,000.00
SERVICIOS DE TRASLADO Y VIATICOS	\$17,039.00	\$0.00	\$17,039.00	\$1,200.00	\$1,200.00	\$15,839.00
SERVICIOS OFICIALES	\$0.00	\$0.00	\$0.00	\$0.00	\$0.00	\$0.00
OTROS SERVICIOS GENERALES	\$10,000.00	\$5,500.00	\$15,500.00	\$14,740.00	\$14,740.00	\$760.00
TRANSFERENCIAS, ASIGNACIONES, SUBSIDIOS Y OTRAS AYUDAS	\$250,000.00	\$74,500.00	\$324,500.00	\$324,357.54	\$324,357.54	\$142.46



ORGANISMO OPERADOR MUNICIPAL DE AGUA POTABLE, ALCANTARILLADO Y SANEAMIENTO DE NAYARIT

**Estado Analítico del Ejercicio del Presupuesto de Egresos
Clasificación por Objeto del Gasto (Capítulo y Concepto)**

Usu: supervisor
Rep: rptEstadoPresupuestoEgresos_CP_CTO

Fecha y hora de Impresión | 24/abr./2024 | 12:34 p. m.

| Del 01/ene./2024 Al 31/mar./2024

Concepto	Egresos					Subejercicio 6 = (3 - 4)
	Aprobado	Ampliaciones / (Reducciones)	Modificado	Devengado	Pagado	
	1	2	3=(1+2)	4	5	
CONVENIOS	\$0.00	\$0.00	\$0.00	\$0.00	\$0.00	\$0.00
DEUDA PUBLICA	\$0.00	\$0.00	\$0.00	\$0.00	\$0.00	\$0.00
AMORTIZACION DE LA DEUDA PUBLICA	\$0.00	\$0.00	\$0.00	\$0.00	\$0.00	\$0.00
INTERESES DE LA DEUDA PUBLICA	\$0.00	\$0.00	\$0.00	\$0.00	\$0.00	\$0.00
COMISIONES DE LA DEUDA PUBLICA	\$0.00	\$0.00	\$0.00	\$0.00	\$0.00	\$0.00
GASTOS DE LA DEUDA PUBLICA	\$0.00	\$0.00	\$0.00	\$0.00	\$0.00	\$0.00
COSTO POR COBERTURAS	\$0.00	\$0.00	\$0.00	\$0.00	\$0.00	\$0.00
APOYOS FINANCIEROS	\$0.00	\$0.00	\$0.00	\$0.00	\$0.00	\$0.00
ADEUDOS DE EJERCICIOS FISCALES ANTERIORES (ADEFAS)	\$0.00	\$0.00	\$0.00	\$0.00	\$0.00	\$0.00
Total del Gasto	\$9,580,536.20	\$0.00	\$9,580,536.20	\$2,787,094.88	\$2,787,094.88	\$6,793,441.32

C. OSCAR FLORES ESTRADA
PRESIDENTE

C. CHRISTIAN ERNESTO RODRIGUEZ ORTEGA
DIRECTOR





ORGANISMO OPERADOR MUNICIPAL DE AGUA POTABLE, ALCANTARILLADO Y SANEAMIENTO DE NAYARIT

Estado Analítico del Ejercicio del Presupuesto de Egresos
 Clasificación Funcional (Finalidad y Función)
 | Del 01/ene./2024 Al 31/mar./2024

Usu: supervisor
 Rep: rptEstadoPresupuestoEgresos_FN3


Fecha y | 24/abr./2024
 hora de Impresión | 12:34 p. m.

Concepto	Egresos					Subejercicio 6 = (3 - 4)
	Aprobado	Ampliaciones / (Reducciones)	Modificado	Devengado	Pagado	
	1	2	3=(1+2)	4	5	
Total del Gasto	\$9,580,536.20	\$0.00	\$9,580,536.20	\$2,787,094.88	\$2,787,094.88	\$6,793,441.32



C. OSCAR FLORES ESTRADA

PRESIDENTE



C. CHRISTIAN ERNESTO RODRIGUEZ ORTEGA

DIRECTOR





Gobierno (Federal/Estatal/Municipal) de ORGANISMO OPERADOR MUNICIPAL DE AGUA POTABLE,
NAYARIT

Estado Analítico del Ejercicio del Presupuesto de Egresos

Clasificación Administrativa

Del 01/ene./2024 Al 31/mar./2024

Fecha y 24/abr./2024

hora de Impresión 12:33 p. m.

Usu: supervisor

Rep: rptEstadoPresupuestoEgresos_UA3_GB_SC

Concepto	Egresos					Subejercicio 6 = (3 - 4)
	Aprobado	Ampliaciones / (Reducciones)	Modificado	Devengado	Pagado	
	1	2	3=(1+2)	4	5	
PODER EJECUTIVO	\$0.00	\$0.00	\$0.00	\$0.00	\$0.00	\$0.00
PODER LEGISLATIVO	\$0.00	\$0.00	\$0.00	\$0.00	\$0.00	\$0.00
PODER JUDICIAL	\$0.00	\$0.00	\$0.00	\$0.00	\$0.00	\$0.00
ORGANOS AUTÓNOMOS	\$9,580,536.20	\$0.00	\$9,580,536.20	\$2,787,094.88	\$2,787,094.88	\$6,793,441.32
TOTAL DEL GASTO	\$9,580,536.20	\$0.00	\$9,580,536.20	\$2,787,094.88	\$2,787,094.88	\$6,793,441.32

C. OSCAR FLORES ESTRADA

PRESIDENTE

C. CHRISTIAN ERNESTO RODRIGUEZ ORTEGA

DIRECTOR





**ORGANISMO OPERADOR MUNICIPAL DE AGUA POTABLE,
NAYARIT**

Intereses de la Deuda

Del 01/ene./2024 Al 31/mar./2024

Usr: supervisor
Rep: rptInteresesdeLaDeuda

Fecha y hora de Impresión | 24/abr./2024
12:35 p. m.

Identificación de Crédito o Instrumento	Devengado	Pagado
Créditos Bancarios		
Total de Intereses de Créditos Bancarios	\$0.00	\$0.00
Otros Instrumentos de Deuda		
Total de Intereses de Otros Instrumentos de Deuda	\$0.00	\$0.00
Total	\$0.00	\$0.00

C. OSCAR FLORES ESTRADA

PRESIDENTE

C. CHRISTIAN ERNESTO RODRIGUEZ ORTEGA

DIRECTOR



ESTADOS E INFORMACIÓN PROGRAMÁTICOS



ORGANISMO OPERADOR MUNICIPAL DE AGUA POTABLE, ALCANTARILLADO Y SANEAMIENTO DE NAYARIT

**Gasto por Categoría Programática
Del 01/ene./2024 Al 31/mar./2024**

Usr: supervisor
Rep: rptEstadoPresupuestoEgresos_PC

Fecha y hora de Impresión | 24/abr./2024 | 12:36 p. m.

Concepto	Egresos					Subejercicio 6 = (3 - 4)
	Aprobado	Ampliaciones / (Reducciones)	Modificado	Devengado	Pagado	
	1	2	3=(1+2)	4	5	
Programas						
Subsidios: Sector Social y Privado o Entidades Federativas y Municipios						
Sujetos a Reglas de Operación	\$0.00	\$0.00	\$0.00	\$0.00	\$0.00	\$0.00
Otros Subsidios	\$0.00	\$0.00	\$0.00	\$0.00	\$0.00	\$0.00
Desempeño de las Funciones						
Prestación de Servicios Públicos	\$0.00	\$0.00	\$0.00	\$0.00	\$0.00	\$0.00
Provisión de Bienes Públicos	\$0.00	\$0.00	\$0.00	\$0.00	\$0.00	\$0.00
Planeación, seguimiento y evaluación de políticas públicas	\$0.00	\$0.00	\$0.00	\$0.00	\$0.00	\$0.00
Promoción y fomento	\$0.00	\$0.00	\$0.00	\$0.00	\$0.00	\$0.00
Regulación y supervisión	\$0.00	\$0.00	\$0.00	\$0.00	\$0.00	\$0.00
Funciones de las Fuerzas Armadas (Únicamente Gobierno Federal)	\$0.00	\$0.00	\$0.00	\$0.00	\$0.00	\$0.00
Específicos	\$0.00	\$0.00	\$0.00	\$0.00	\$0.00	\$0.00
Proyectos de Inversión	\$0.00	\$0.00	\$0.00	\$0.00	\$0.00	\$0.00
Administrativos y de Apoyo						
Apoyo al proceso presupuestario y para mejorar la eficiencia institucional	\$9,580,536.20	\$0.00	\$9,580,536.20	\$2,787,094.88	\$2,787,094.88	\$6,793,441.32
Apoyo a la función pública y al mejoramiento de la gestión	\$0.00	\$0.00	\$0.00	\$0.00	\$0.00	\$0.00
Operaciones ajenas	\$0.00	\$0.00	\$0.00	\$0.00	\$0.00	\$0.00
Compromisos						
Obligaciones de cumplimiento de resolución jurisdiccional	\$0.00	\$0.00	\$0.00	\$0.00	\$0.00	\$0.00
Desastres Naturales	\$0.00	\$0.00	\$0.00	\$0.00	\$0.00	\$0.00
Obligaciones						
Pensiones y jubilaciones	\$0.00	\$0.00	\$0.00	\$0.00	\$0.00	\$0.00
Aportaciones a la seguridad social	\$0.00	\$0.00	\$0.00	\$0.00	\$0.00	\$0.00
Aportaciones a fondos de estabilización	\$0.00	\$0.00	\$0.00	\$0.00	\$0.00	\$0.00
Aportaciones a fondos de inversión y reestructura de pensiones	\$0.00	\$0.00	\$0.00	\$0.00	\$0.00	\$0.00
Programas de Gasto Federalizado (Gobierno Federal)						
Gasto Federalizado	\$0.00	\$0.00	\$0.00	\$0.00	\$0.00	\$0.00
Participaciones a entidades federativas y municipios						
Participaciones a entidades federativas y municipios	\$0.00	\$0.00	\$0.00	\$0.00	\$0.00	\$0.00
Costo financiero, deuda o apoyos a deudores y ahorradores de la banca						
Costo financiero, deuda o apoyos a deudores y ahorradores de la banca	\$0.00	\$0.00	\$0.00	\$0.00	\$0.00	\$0.00
deudos de ejercicios fiscales anteriores						
Adeudos de ejercicios fiscales anteriores	\$0.00	\$0.00	\$0.00	\$0.00	\$0.00	\$0.00
Total del Gasto	\$9,580,536.20	\$0.00	\$9,580,536.20	\$2,787,094.88	\$2,787,094.88	\$6,793,441.32



ORGANISMO OPERADOR MUNICIPAL DE AGUA POTABLE, ALCANTARILLADO Y SANEAMIENTO DE NAYARIT

Gasto por Categoría Programática
Del 01/ene./2024 Al 31/mar./2024

Usu: supervisor
Rep: rptEstadoPresupuestoEgresos_PC

Fecha y hora de Impresión | 24/abr./2024
12:36 p. m.

Concepto	Egresos					Subejercicio
	Aprobado	Ampliaciones / (Reducciones)	Modificado	Devengado	Pagado	
	1	2	3=(1+2)	4	5	
ogramas						6 = (3 - 4)

C. OSCAR FLORES ESTRADA

PRESIDENTE

C. CHRISTIAN ERNESTO RODRIGUEZ ORTEGA

DIRECTOR

