



ORGANISMO OPERADOR MUNICIPAL DE AGUA POTABLE, NAYARIT

Estado de Actividades

Del 01/abr./2022 al 30/jun./2022

(Cifras en Pesos)

Fecha y hora de Impresión 14/jul./2022 01:36 p. m.

Usu: supervisor

Rep: rptEstadoActividades

Concepto	2022	2021
INGRESOS Y OTROS BENEFICIOS		
INGRESOS DE GESTIÓN		
IMPUESTOS	\$334,617.00	\$1,478,526.03
CUOTAS Y APORTACIONES DE SEGURIDAD SOCIAL	\$0.00	\$0.00
CONTRIBUCIONES DE MEJORAS	\$0.00	\$0.00
DERECHOS	\$334,617.00	\$1,478,526.03
PRODUCTOS	\$0.00	\$0.00
APROVECHAMIENTOS	\$0.00	\$0.00
INGRESOS POR VENTA DE BIENES Y PRESTACIÓN DE SERVICIOS	\$0.00	\$0.00
PARTICIPACIONES, APORTACIONES, CONVENIOS, INCENTIVOS DERIVADOS DE LA COLABORACIÓN FISCAL, FONDOS DISTINTOS DE APORTACIONES, TRANSFERENCIAS, ASIGNACIONES, SUBSIDIOS Y SUBVENCIONES, Y PENSIONES Y JUBILACIONES	\$1,621,892.91	\$6,623,543.06
PARTICIPACIONES, APORTACIONES, CONVENIOS, INCENTIVOS DERIVADOS DE LA COLABORACIÓN FISCAL Y FONDOS DISTINTOS DE APORTACIONES	\$0.00	\$0.00
TRANSFERENCIAS, ASIGNACIONES, SUBSIDIOS Y SUBVENCIONES, Y PENSIONES Y JUBILACIONES	\$1,621,892.91	\$6,623,543.06
OTROS INGRESOS Y BENEFICIOS	\$0.00	\$0.00
INGRESOS FINANCIEROS	\$0.00	\$0.00
INCREMENTO POR VARIACIÓN DE INVENTARIOS	\$0.00	\$0.00
DISMINUCIÓN DEL EXCESO DE ESTIMACIONES POR PÉRDIDA O DETERIORO U OBSOLESCENCIA	\$0.00	\$0.00
DISMINUCIÓN DEL EXCESO DE PROVISIONES	\$0.00	\$0.00
OTROS INGRESOS Y BENEFICIOS VARIOS	\$0.00	\$0.00
Total de Ingresos y Otros Beneficios	\$1,956,509.91	\$8,102,069.09
GASTOS Y OTRAS PÉRDIDAS		
GASTOS DE FUNCIONAMIENTO		
SERVICIOS PERSONALES	\$2,033,629.88	\$7,574,302.02
MATERIALES Y SUMINISTROS	\$1,052,225.25	\$4,160,614.94
SERVICIOS GENERALES	\$314,947.75	\$726,705.22
	\$666,456.88	\$2,686,981.86
TRANSFERENCIAS, ASIGNACIONES, SUBSIDIOS Y OTRAS AYUDAS	\$28,564.09	\$356,918.28
TRANSFERENCIAS INTERNAS Y ASIGNACIONES AL SECTOR PÚBLICO	\$0.00	\$0.00
TRANSFERENCIAS AL RESTO DEL SECTOR PÚBLICO	\$0.00	\$0.00
SUBSIDIOS Y SUBVENCIONES	\$0.00	\$0.00
AYUDAS SOCIALES	\$28,564.09	\$356,918.28
PENSIONES Y JUBILACIONES	\$0.00	\$0.00
TRANSFERENCIAS A FIDEICOMISOS, MANDATOS Y CONTRATOS ANÁLOGOS	\$0.00	\$0.00
TRANSFERENCIAS A LA SEGURIDAD SOCIAL	\$0.00	\$0.00
DONATIVOS	\$0.00	\$0.00
TRANSFERENCIAS AL EXTERIOR	\$0.00	\$0.00
PARTICIPACIONES Y APORTACIONES	\$0.00	\$0.00
PARTICIPACIONES	\$0.00	\$0.00
APORTACIONES	\$0.00	\$0.00
CONVENIOS	\$0.00	\$0.00
INTERESES, COMISIONES Y OTROS GASTOS DE LA DEUDA PÚBLICA	\$0.00	\$0.00
INTERESES DE LA DEUDA PÚBLICA	\$0.00	\$0.00
COMISIONES DE LA DEUDA PÚBLICA	\$0.00	\$0.00
GASTOS DE LA DEUDA PÚBLICA	\$0.00	\$0.00
COSTO POR COBERTURAS	\$0.00	\$0.00
APOYOS FINANCIEROS	\$0.00	\$0.00
OTROS GASTOS Y PÉRDIDAS EXTRAORDINARIAS	\$0.00	\$0.00
ESTIMACIONES, DEPRECIACIONES, DETERIOROS, OBSOLESCENCIA Y AMORTIZACIONES	\$0.00	\$0.00
PROVISIONES	\$0.00	\$0.00
DISMINUCIÓN DE INVENTARIOS	\$0.00	\$0.00
AUMENTO POR INSUFICIENCIA DE ESTIMACIONES POR PÉRDIDA O DETERIORO U OBSOLESCENCIA	\$0.00	\$0.00
AUMENTO POR INSUFICIENCIA DE PROVISIONES	\$0.00	\$0.00



ORGANISMO OPERADOR MUNICIPAL DE AGUA POTABLE,
NAYARIT

Estado de Actividades

Del 01/abr./2022 al 30/jun./2022

(Cifras en Pesos)

Usr: supervisor

Rep: rptEstadoActividades

Fecha y hora de Impresión 14/jul./2022
01:36 p. m.

Concepto	2022	2021
OTROS GASTOS	\$0.00	\$0.00
INVERSION PUBLICA	\$0.00	\$0.00
INVERSION PUBLICA NO CAPITALIZABLE	\$0.00	\$0.00
Total de Gastos y otras Pérdidas	\$2,062,193.97	\$7,931,220.30
Resultado del Ejercicio (Ahorro/Desahorro)	-\$105,684.06	\$170,848.79

"Bajo protesta de decir verdad declaramos que los Estados Financieros y sus notas, son razonablemente correctos y son responsabilidad del emisor".

C. OSCAR FLORES ESTRADA

PRESIDENTE

C. CHRISTIAN ERNESTO RODRIGUEZ ORTEGA

DIRECTOR GENERAL





ORGANISMO OPERADOR MUNICIPAL DE AGUA POTABLE, ALCANTARILLADO Y SANEAMIENTO DE NAYARIT

Estado de Situación Financiera

Usr: supervisor
Rep: rptEstadoSituacionFinanciera

Al 30/jun./2022
(Cifras en Pesos)

Fecha y hora de Impresión
14/jul./2022 01:37 p. m.

CONCEPTO	2022	2021	CONCEPTO	2022	2021
ACTIVO			PASIVO		
ACTIVO CIRCULANTE			PASIVO CIRCULANTE		
EFFECTIVO Y EQUIVALENTES	\$356,871.62	\$660,451.93	CUENTAS POR PAGAR A CORTO PLAZO	\$2,591,266.41	\$2,740,569.07
DERECHOS A RECIBIR EFFECTIVO O EQUIVALENTES	\$4,330,024.11	\$3,980,515.01	DOCUMENTOS POR PAGAR A CORTO PLAZO	\$0.00	\$0.00
DERECHOS A RECIBIR BIENES O SERVICIOS	\$100,000.00	\$100,000.00	PORCION A CORTO PLAZO DE LA DEUDA PÚBLICA A LARGO	\$0.00	\$0.00
INVENTARIOS	\$0.00	\$0.00	TITULOS Y VALORES A CORTO PLAZO	\$0.00	\$0.00
ALMACENES	\$0.00	\$0.00	PASIVOS DIFERIDOS A CORTO PLAZO	\$0.00	\$0.00
ESTIMACIÓN POR PERDIDA O DETERIORO DE ACTIVOS	\$0.00	\$0.00	FONDOS Y BIENES DE TERCEROS EN GARANTÍA Y/O	\$0.00	\$0.00
OTROS ACTIVOS CIRCULANTES	\$0.00	\$0.00	PROVISIONES A CORTO PLAZO	\$0.00	\$0.00
Total de Activos Circulantes	\$4,786,895.73	\$4,740,966.94	OTROS PASIVOS A CORTO PLAZO	\$2,209.78	\$2,209.78
			Total de Pasivos Circulantes	\$2,593,476.19	\$2,742,778.85
ACTIVO NO CIRCULANTE			PASIVO NO CIRCULANTE		
INVERSIONES FINANCIERAS A LARGO PLAZO	\$0.00	\$0.00	CUENTAS POR PAGAR A LARGO PLAZO	\$0.00	\$0.00
DERECHOS A RECIBIR EFFECTIVO O EQUIVALENTES A	\$0.00	\$0.00	DOCUMENTOS POR PAGAR A LARGO PLAZO	\$0.00	\$0.00
BIENES INMUEBLES, INFRAESTRUCTURA Y	\$0.00	\$0.00	DEUDA PÚBLICA A LARGO PLAZO	\$0.00	\$0.00
BIENES MUEBLES	\$223,371.53	\$223,371.53	PASIVOS DIFERIDOS A LARGO PLAZO	\$0.00	\$0.00
ACTIVOS INTANGIBLES	\$0.00	\$0.00	FONDOS Y BIENES DE TERCEROS EN GARANTÍA Y/O	\$0.00	\$0.00
DEPRECIACIÓN, DETERIORO Y AMORTIZACIÓN ACUMULADA	\$0.00	\$0.00	PROVISIONES A LARGO PLAZO	\$0.00	\$0.00
ACTIVOS DIFERIDOS	\$0.00	\$0.00	Total de Pasivos No Circulantes	\$0.00	\$0.00
ESTIMACIÓN POR PERDIDA O DETERIORO DE ACTIVOS NO	\$0.00	\$0.00			
OTROS ACTIVOS NO CIRCULANTES	\$0.00	\$0.00	Total del Pasivo	\$2,593,476.19	\$2,742,778.85
Total de Activos No Circulantes	\$223,371.53	\$223,371.53			
Total del Activo	\$5,010,267.26	\$4,964,338.47	HACIENDA PÚBLICA/ PATRIMONIO		
			HACIENDA PÚBLICA/PATRIMONIO CONTRIBUIDO	\$0.00	\$0.00
			APORTACIONES	\$0.00	\$0.00
			DONACIONES DE CAPITAL	\$0.00	\$0.00
			ACTUALIZACIÓN DE LA HACIENDA PÚBLICA/PATRIMONIO	\$0.00	\$0.00
			HACIENDA PÚBLICA /PATRIMONIO GENERADO	\$2,416,791.07	\$2,221,559.62
			RESULTADOS DEL EJERCICIO (AHORRO/ DESAHORRO)	\$195,231.45	-\$232,583.52
			RESULTADOS DE EJERCICIOS ANTERIORES	\$2,221,559.62	\$2,454,143.14
			REVALUOS	\$0.00	\$0.00
			RESERVAS	\$0.00	\$0.00



ORGANISMO OPERADOR MUNICIPAL DE AGUA POTABLE, ALCANTARILLADO Y SANEAMIENTO DE NAYARIT

Estado de Situación Financiera

Al 30/jun./2022
(Cifras en Pesos)

Fecha y hora de Impresión: 14/jul./2022 01:37 p. m.

Usu: supervisor
Rep: rptEstadoSituacionFinanciera

CONCEPTO	2022	2021	CONCEPTO	2022	2021
			RECTIFICACIONES DE RESULTADOS DE EJERCICIOS	\$0.00	\$0.00
			EXCESO O INSUFICIENCIA EN LA ACTUALIZACION DE LA RESULTADO POR POSICION MONETARIA	\$0.00	\$0.00
			RESULTADO POR TENENCIA DE ACTIVOS NO MONETARIOS	\$0.00	\$0.00
			Total Hacienda Pública/Patrimonio	\$2,416,791.07	\$2,221,559.62
			Total del Pasivo y Hacienda Pública/Patrimonio	\$5,010,267.26	\$4,964,338.47



ORGANISMO OPERADOR MUNICIPAL DE AGUA POTABLE, ALCANTARILLADO Y SANEAMIENTO DE NAYARIT

Estado de Situación Financiera

Al 30/jun./2022
(Cifras en Pesos)

Fecha y hora de Impresión
14/jul./2022
01:37 p. m.

Utr: supervisor
Rep: rptEstadoSituacionFinanciera

CONCEPTO	2022	2021	CONCEPTO	2022	2021
CUENTAS DE ORDEN CONTABLES			CONTRATO DE COMODATO POR BIENES	\$0.00	\$0.00
VALORES	\$0.00	\$0.00			
VALORES EN CUSTODIA	\$0.00	\$0.00			
CUSTODIA DE VALORES	\$0.00	\$0.00			
INSTRUMENTOS DE CREDITO PRESTADOS A FORMADORES	\$0.00	\$0.00			
PRESTAMO DE INSTRUMENTOS DE CREDITO A	\$0.00	\$0.00			
INSTRUMENTOS DE CREDITO RECIBIDOS EN GARANTIA DE	\$0.00	\$0.00			
GARANTIA DE CREDITOS RECIBIDOS DE LOS FORMADORES	\$0.00	\$0.00			
EMISION DE OBLIGACIONES	\$0.00	\$0.00			
AUTORIZACION PARA LA EMISION DE BONOS, TITULOS Y	\$0.00	\$0.00			
AUTORIZACION PARA LA EMISION DE BONOS, TITULOS Y	\$0.00	\$0.00			
EMISIONES AUTORIZADAS DE LA DEUDA PUBLICA INTERNA	\$0.00	\$0.00			
SUSCRIPCION DE CONTRATOS DE PRESTAMOS Y OTRAS	\$0.00	\$0.00			
SUSCRIPCION DE CONTRATOS DE PRESTAMOS Y OTRAS	\$0.00	\$0.00			
CONTRATOS DE PRESTAMOS Y OTRAS OBLIGACIONES DE	\$0.00	\$0.00			
AVALES Y GARANTIAS	\$0.00	\$0.00			
AVALES AUTORIZADOS	\$0.00	\$0.00			
AVALES FIRMADOS	\$0.00	\$0.00			
FIANZAS Y GARANTIAS RECIBIDAS POR DEUDAS A COBRAR	\$0.00	\$0.00			
FIANZAS Y GARANTIAS RECIBIDAS	\$0.00	\$0.00			
FIANZAS OTORGADAS PARA RESPALDAR OBLIGACIONES NO	\$0.00	\$0.00			
FIANZAS OTORGADAS DEL GOBIERNO PARA RESPALDAR	\$0.00	\$0.00			
JUICIOS	\$0.00	\$0.00			
DEMANDAS JUDICIAL EN PROCESO DE RESOLUCION	\$0.00	\$0.00			
RESOLUCION DE DEMANDAS EN PROCESO JUDICIAL	\$0.00	\$0.00			
INVERSION MEDIANTE PROYECTOS PARA PRESTACION DE	\$0.00	\$0.00			
CONTRATOS PARA INVERSION MEDIANTE PROYECTOS	\$0.00	\$0.00			
INVERSION PUBLICA CONTRATADA MEDIANTE PROYECTOS	\$0.00	\$0.00			
BIENES EN CONCESIONADOS O EN COMODATO	\$0.00	\$0.00			
BIENES BAJO CONTRATO EN CONCESION	\$0.00	\$0.00			
CONTRATO DE CONCESION POR BIENES	\$0.00	\$0.00			
BIENES BAJO CONTRATO EN COMODATO	\$0.00	\$0.00			



ORGANISMO OPERADOR MUNICIPAL DE AGUA POTABLE, ALCANTARILLADO Y SANEAMIENTO DE NAYARIT

Estado de Situación Financiera

Usr: supervisor
Rep: rptEstadoSituacionFinanciera

Al 30/jun./2022
(Cifras en Pesos)

Fecha y hora de Impresión | 14/jul./2022 | 01:37 p. m.

CONCEPTO	2022	2021
CUENTAS DE ORDEN PRESUPUESTARIAS		
LEY DE INGRESOS		
LEY DE INGRESOS ESTIMADA	\$9,930,565.00	\$7,011,030.00
LEY DE INGRESOS POR EJECUTAR	\$5,243,294.73	\$1,040,402.51
MODIFICACIONES A LA LEY DE INGRESOS ESTIMADA	\$0.00	\$5,037,208.76
LEY DE INGRESOS DEVENGADA	\$4,687,270.27	\$11,007,836.25
LEY DE INGRESOS RECAUDADA	\$4,687,270.27	\$11,007,836.25
PRESUPUESTO DE EGRESOS		
PRESUPUESTO DE EGRESOS APROBADO	\$9,930,565.00	\$7,011,030.00
PRESUPUESTO DE EGRESOS POR EJERCER	\$5,438,526.18	\$314,894.77
MODIFICACIONES AL PRESUPUESTO DE EGRESOS	\$0.00	\$4,544,284.54
PRESUPUESTO DE EGRESOS COMPROMETIDO	\$4,492,038.82	\$11,240,419.77
PRESUPUESTO DE EGRESOS DEVENGADO	\$4,492,038.82	\$11,240,419.77
PRESUPUESTO DE EGRESOS EJERCIDO	\$4,492,038.82	\$11,240,419.77
PRESUPUESTO DE EGRESOS PAGADO	\$4,492,038.82	\$11,240,419.77

"Bajo protesta de decir verdad declaramos que los Estados Financieros y sus notas, son razonablemente correctos y son responsabilidad del emisor".

[Signature]

C. OSCAR FLORES ESTRADA
PRESIDENTE

[Signature]
C. CHRISTIAN ERNESTO RODRIGUEZ ORTEGA
DIRECTOR GENERAL





**ORGANISMO OPERADOR MUNICIPAL DE AGUA POTABLE,
NAYARIT**

Estado de Cambios en la Situación Financiera

Del 01/ene./2022 Al 30/jun./2022

(Cifras en Pesos)

Usr: supervisor

Rep: rptEstadoCambiosSituacionFinanciera

Fecha y hora de Impresión 14/jul./2022
01:38 p. m.

Concepto	Origen	Aplicación
ACTIVO	\$303,580.31	\$349,509.10
ACTIVO CIRCULANTE	\$303,580.31	\$349,509.10
EFFECTIVO Y EQUIVALENTES	\$303,580.31	\$0.00
DERECHOS A RECIBIR EFFECTIVO O EQUIVALENTES	\$0.00	\$349,509.10
DERECHOS A RECIBIR BIENES O SERVICIOS	\$0.00	\$0.00
INVENTARIOS	\$0.00	\$0.00
ALMACENES	\$0.00	\$0.00
ESTIMACIÓN POR PÉRDIDA O DETERIORO DE ACTIVOS CIRCULANTES	\$0.00	\$0.00
OTROS ACTIVOS CIRCULANTES	\$0.00	\$0.00
ACTIVO NO CIRCULANTE	\$0.00	\$0.00
INVERSIONES FINANCIERAS A LARGO PLAZO	\$0.00	\$0.00
DERECHOS A RECIBIR EFFECTIVO O EQUIVALENTES A LARGO PLAZO	\$0.00	\$0.00
BIENES INMUEBLES, INFRAESTRUCTURA Y CONSTRUCCIONES EN PROCESO	\$0.00	\$0.00
BIENES MUEBLES	\$0.00	\$0.00
ACTIVOS INTANGIBLES	\$0.00	\$0.00
DEPRECIACIÓN, DETERIORO Y AMORTIZACIÓN ACUMULADA DE BIENES	\$0.00	\$0.00
ACTIVOS DIFERIDOS	\$0.00	\$0.00
ESTIMACIÓN POR PÉRDIDA O DETERIORO DE ACTIVOS NO CIRCULANTES	\$0.00	\$0.00
OTROS ACTIVOS NO CIRCULANTES	\$0.00	\$0.00
PASIVO	\$0.00	\$149,302.66
PASIVO CIRCULANTE	\$0.00	\$149,302.66
CUENTAS POR PAGAR A CORTO PLAZO	\$0.00	\$149,302.66
DOCUMENTOS POR PAGAR A CORTO PLAZO	\$0.00	\$0.00
PORCIÓN A CORTO PLAZO DE LA DEUDA PÚBLICA A LARGO PLAZO	\$0.00	\$0.00
TÍTULOS Y VALORES A CORTO PLAZO	\$0.00	\$0.00
PASIVOS DIFERIDOS A CORTO PLAZO	\$0.00	\$0.00
FONDOS Y BIENES DE TERCEROS EN GARANTÍA Y/O ADMINISTRACIÓN A CORTO PLAZO	\$0.00	\$0.00
PROVISIONES A CORTO PLAZO	\$0.00	\$0.00
OTROS PASIVOS A CORTO PLAZO	\$0.00	\$0.00
PASIVO NO CIRCULANTE	\$0.00	\$0.00
CUENTAS POR PAGAR A LARGO PLAZO	\$0.00	\$0.00
DOCUMENTOS POR PAGAR A LARGO PLAZO	\$0.00	\$0.00
DEUDA PÚBLICA A LARGO PLAZO	\$0.00	\$0.00
PASIVOS DIFERIDOS A LARGO PLAZO	\$0.00	\$0.00
FONDOS Y BIENES DE TERCEROS EN GARANTÍA Y/O ADMINISTRACIÓN A LARGO PLAZO	\$0.00	\$0.00
PROVISIONES A LARGO PLAZO	\$0.00	\$0.00
HACIENDA PÚBLICA/ PATRIMONIO	\$427,814.97	\$232,583.52
HACIENDA PÚBLICA/PATRIMONIO CONTRIBUIDO	\$0.00	\$0.00
APORTACIONES	\$0.00	\$0.00
DONACIONES DE CAPITAL	\$0.00	\$0.00
ACTUALIZACIÓN DE LA HACIENDA PÚBLICA/PATRIMONIO	\$0.00	\$0.00
HACIENDA PÚBLICA /PATRIMONIO GENERADO	\$427,814.97	\$232,583.52
RESULTADOS DEL EJERCICIO (AHORRO/ DESAHORRO)	\$427,814.97	\$0.00
RESULTADOS DE EJERCICIOS ANTERIORES	\$0.00	\$232,583.52
REVALUOS	\$0.00	\$0.00
RESERVAS	\$0.00	\$0.00
RECTIFICACIONES DE RESULTADOS DE EJERCICIOS ANTERIORES	\$0.00	\$0.00
EXCESO O INSUFICIENCIA EN LA ACTUALIZACIÓN DE LA HACIENDA PÚBLICA/ PATRIMONIO	\$0.00	\$0.00
RESULTADO POR POSICIÓN MONETARIA	\$0.00	\$0.00
RESULTADO POR TENENCIA DE ACTIVOS NO MONETARIOS	\$0.00	\$0.00

**ORGANISMO OPERADOR MUNICIPAL DE AGUA POTABLE,
NAYARIT**

Estado de Cambios en la Situación Financiera

Del 01/ene./2022 Al 30/jun./2022

(Cifras en Pesos)


Usr: supervisor

Rep: rptEstadoCambiosSituacionFinanciera

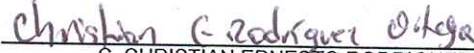
Fecha y hora de Impresión | 14/jul./2022
01:38 p. m.

Concepto	Origen	Aplicación
----------	--------	------------

"Bajo protesta de decir verdad declaramos que los Estados Financieros y sus notas, son razonablemente correctos y son responsabilidad del emisor".



C. OSCAR FLORES ESTRADA
PRESIDENTE



C. CHRISTIAN ERNESTO RODRIGUEZ ORTEGA
DIRECTOR GENERAL





ORGANISMO OPERADOR MUNICIPAL DE AGUA POTABLE, ALCANTARILLADO Y SANEAMIENTO DE NAYARIT

Estado Analítico del Activo
Del 01/abr./2022 al 30/jun./2022
(Cifras en Pesos)

Utr: supervisor
Rep: rptEstadoAnaliticoDeActivosYPasivos_R

Fecha y hora de Impresión
14/jul./2022 01:39 p. m.

Concepto	Saldo Inicial	Cargos del periodo	Abonos del periodo	Saldo Final	Variación del Periodo
ACTIVO	\$5,123,588.27	\$4,123,476.46	\$4,236,797.47	\$5,010,267.26	-\$113,321.01
ACTIVO CIRCULANTE	\$4,900,216.74	\$4,123,476.46	\$4,236,797.47	\$4,786,895.73	-\$113,321.01
EFFECTIVO Y EQUIVALENTES	\$628,250.28	\$2,007,008.90	\$2,278,387.56	\$356,871.62	-\$271,378.66
DERECHOS A RECIBIR EFECTIVO O EQUIVALENTES	\$4,171,966.46	\$2,116,467.56	\$1,958,409.91	\$4,330,024.11	\$158,057.65
DERECHOS A RECIBIR BIENES O SERVICIOS	\$100,000.00	\$0.00	\$0.00	\$100,000.00	\$0.00
INVENTARIOS	\$0.00	\$0.00	\$0.00	\$0.00	\$0.00
ALMACENES	\$0.00	\$0.00	\$0.00	\$0.00	\$0.00
ESTIMACION POR PERDIDA O DETERIORO DE ACTIVOS CIRCULANTES	\$0.00	\$0.00	\$0.00	\$0.00	\$0.00
OTROS ACTIVOS CIRCULANTES	\$0.00	\$0.00	\$0.00	\$0.00	\$0.00
ACTIVO NO CIRCULANTE	\$223,371.53	\$0.00	\$0.00	\$223,371.53	\$0.00
INVERSIONES FINANCIERAS A LARGO PLAZO	\$0.00	\$0.00	\$0.00	\$0.00	\$0.00
DERECHOS A RECIBIR EFECTIVO O EQUIVALENTES A LARGO PLAZO	\$0.00	\$0.00	\$0.00	\$0.00	\$0.00
BIENES INMUEBLES, INFRAESTRUCTURA Y CONSTRUCCIONES EN PROCESO	\$0.00	\$0.00	\$0.00	\$0.00	\$0.00
BIENES MUEBLES	\$223,371.53	\$0.00	\$0.00	\$223,371.53	\$0.00
ACTIVOS INTANGIBLES	\$0.00	\$0.00	\$0.00	\$0.00	\$0.00
DEPRECIACION, DETERIORO Y AMORTIZACION ACUMULADA DE BIENES	\$0.00	\$0.00	\$0.00	\$0.00	\$0.00
ACTIVOS DIFERIDOS	\$0.00	\$0.00	\$0.00	\$0.00	\$0.00
ESTIMACION POR PERDIDA O DETERIORO DE ACTIVOS NO CIRCULANTES	\$0.00	\$0.00	\$0.00	\$0.00	\$0.00
OTROS ACTIVOS NO CIRCULANTES	\$0.00	\$0.00	\$0.00	\$0.00	\$0.00

"Bajo protesta de decir verdad declaramos que los Estados Financieros y sus notas, son razonablemente correctos y son responsabilidad del emisor".


C. OSCAR FLORES ESTRADA
PRESIDENTE


C. CHRISTIAN ERNESTO RODRIGUEZ ORTEGA
DIRECTOR GENERAL





ORGANISMO OPERADOR MUNICIPAL DE AGUA POTABLE, ALCANTARILLADO Y SANEAMIENTO DE NAYARIT

Estado Analítico de la Deuda y Otros Pasivos
Del 01/abr./2022 Al 30/jun./2022

Fecha y hora de Impresión | 14/jul./2022 01:40 p. m.

Usr: supervisor
Rep: rptEstadoAnaliticoDeudaYPasivos

(Cifras en Pesos)

Denominación de las Deudas	Moneda de Contratación	Institución o País Acreedor	Saldo Inicial del Periodo	Saldo Final del Periodo
DEUDA PÚBLICA				
Corto Plazo				
Deuda Interna				
Instituciones de Crédito	Peso	México	\$0.00	\$0.00
Títulos y Valores	Peso	México	\$0.00	\$0.00
Arrendamientos Financieros	Peso	México	\$0.00	\$0.00
Deuda Externa				
Organismos Financieros Internacionales	Peso	México	\$0.00	\$0.00
Deuda Bilateral	Peso	México	\$0.00	\$0.00
Títulos y Valores	Peso	México	\$0.00	\$0.00
Arrendamientos Financieros	Peso	México	\$0.00	\$0.00
Subtotal de Deuda Pública a Corto Plazo	Peso	México	\$0.00	\$0.00
Largo Plazo				
Deuda Interna				
Instituciones de Crédito	Peso	México	\$0.00	\$0.00
Títulos y Valores	Peso	México	\$0.00	\$0.00
Arrendamientos Financieros	Peso	México	\$0.00	\$0.00
Deuda Externa				
Organismos Financieros Internacionales	Peso	México	\$0.00	\$0.00
Deuda Bilateral	Peso	México	\$0.00	\$0.00
Títulos y Valores	Peso	México	\$0.00	\$0.00
Arrendamientos Financieros	Peso	México	\$0.00	\$0.00
Subtotal de Deuda Pública a Largo Plazo	Peso	México	\$0.00	\$0.00
Total de Otros Pasivos	Peso	México	\$2,601,113.14	\$2,593,476.19
Total de Deuda Pública y Otros Pasivos	Peso	México	\$2,601,113.14	\$2,593,476.19



ORGANISMO OPERADOR MUNICIPAL DE AGUA POTABLE, ALCANTARILLADO Y SANEAMIENTO DE NAYARIT

Estado Analítico de la Deuda y Otros Pasivos
Del 01/abr./2022 Al 30/jun./2022

Usu: supervisor
Rep: rptEstadoAnaliticoDeudaYPasivos

Fecha y hora de Impresión | 14/jul./2022 | 01:40 p. m.

Denominación de las Deudas	Moneda de Contratación	Institución o País Acreedor	Saldo Inicial del Periodo	Saldo Final del Periodo
DEUDA PÚBLICA				

"Bajo protesta de decir verdad declaramos que los Estados Financieros y sus notas, son razonablemente correctos y son responsabilidad del emisor".


C. OSCAR FLORES ESTRADA
PRESIDENTE


C. CHRISTIAN ERNESTO RODRIGUEZ ORTEGA
DIRECTOR GENERAL



Estado de Variación en la Hacienda Pública
Del 01/ene/2022 Al 30/jun./2022
(Cifras en Pesos)

Usr: supervisor
Rep: rptEstadoVariacionHacienda

Fecha y hora de Impresión
14/jul./2022 01:41 p. m.

Concepto	Hacienda Pública/ Patrimonio Contribuido	Hacienda Pública/ Patrimonio Generado De Ejercicios Anteriores	Hacienda Pública/ Patrimonio Generado Del Ejercicio	Exceso o Insuficiencia en la Actualización de la Hacienda Pública / Patrimonio	Total
HACIENDA PÚBLICA/PATRIMONIO CONTRIBUIDO NETO DE 2021					
APORTACIONES	\$0.00	\$0.00	\$0.00	\$0.00	\$0.00
DONACIONES DE CAPITAL	\$0.00	\$0.00	\$0.00	\$0.00	\$0.00
ACTUALIZACIÓN DE LA HACIENDA PÚBLICA/PATRIMONIO	\$0.00	\$0.00	\$0.00	\$0.00	\$0.00
HACIENDA PÚBLICA /PATRIMONIO GENERADO NETO DE 2021	\$0.00	\$2,454,143.14	-\$232,583.52	\$0.00	\$2,221,559.62
RESULTADOS DEL EJERCICIO (AHORRO/DESAHORRO)	\$0.00	\$0.00	-\$232,583.52	\$0.00	-\$232,583.52
RESULTADOS DE EJERCICIOS ANTERIORES	\$0.00	\$2,454,143.14	\$0.00	\$0.00	\$2,454,143.14
REVALUOS	\$0.00	\$0.00	\$0.00	\$0.00	\$0.00
RESERVAS	\$0.00	\$0.00	\$0.00	\$0.00	\$0.00
RECTIFICACIONES DE RESULTADOS DE EJERCICIOS ANTERIORES	\$0.00	\$0.00	\$0.00	\$0.00	\$0.00
EXCESO O INSUFICIENCIA EN LA ACTUALIZACIÓN DE LA HACIENDA PÚBLICA/ PATRIMONIO NETO DE 2021	\$0.00	\$0.00	\$0.00	\$0.00	\$0.00
RESULTADO POR POSICIÓN MONETARIA	\$0.00	\$0.00	\$0.00	\$0.00	\$0.00
RESULTADO POR TENENCIA DE ACTIVOS NO MONETARIOS	\$0.00	\$0.00	\$0.00	\$0.00	\$0.00
HACIENDA PÚBLICA / PATRIMONIO NETO FINAL DE 2021	\$0.00	\$2,454,143.14	-\$232,583.52	\$0.00	\$2,221,559.62
CAMBIO EN LA HACIENDA PÚBLICA/PATRIMONIO CONTRIBUIDO NETO DE 2022					
APORTACIONES	\$0.00	\$0.00	\$0.00	\$0.00	\$0.00
DONACIONES DE CAPITAL	\$0.00	\$0.00	\$0.00	\$0.00	\$0.00
ACTUALIZACIÓN DE LA HACIENDA PÚBLICA/PATRIMONIO	\$0.00	\$0.00	\$0.00	\$0.00	\$0.00
VARIACIONES DE LA HACIENDA PÚBLICA / PATRIMONIO GENERADO NETO DE 2022	\$0.00	-\$232,583.52	\$427,814.97	\$0.00	\$195,231.45
RESULTADOS DEL EJERCICIO (AHORRO/DESAHORRO)	\$0.00	\$0.00	\$195,231.45	\$0.00	\$195,231.45
RESULTADOS DE EJERCICIOS ANTERIORES	\$0.00	-\$232,583.52	\$232,583.52	\$0.00	\$0.00
REVALUOS	\$0.00	\$0.00	\$0.00	\$0.00	\$0.00
RESERVAS	\$0.00	\$0.00	\$0.00	\$0.00	\$0.00
RECTIFICACIONES DE RESULTADOS DE EJERCICIOS ANTERIORES	\$0.00	\$0.00	\$0.00	\$0.00	\$0.00
CAMBIO EN EL EXCESO O INSUFICIENCIA EN LA ACTUALIZACIÓN DE LA HACIENDA PÚBLICA/ PATRIMONIO NETO DE 2022	\$0.00	\$0.00	\$0.00	\$0.00	\$0.00
RESULTADO POR POSICIÓN MONETARIA	\$0.00	\$0.00	\$0.00	\$0.00	\$0.00
RESULTADO POR TENENCIA DE ACTIVOS NO MONETARIOS	\$0.00	\$0.00	\$0.00	\$0.00	\$0.00
HACIENDA PÚBLICA / PATRIMONIO NETO FINAL DE 2022	\$0.00	\$2,221,559.62	\$195,231.45	\$0.00	\$2,416,791.07

Estado de Variación en la Hacienda Pública
Del 01/ene/2022 Al 30/jun./2022
(Cifras en Pesos)

Fecha y hora de Impresión: 14/jul./2022 01:41 p. m.

Usr: supervisor
Rep: rptEstadoVariacionHacienda

Concepto	Hacienda Pública/ Patrimonio Contribuido	Hacienda Pública/ Patrimonio Generado De Ejercicios Anteriores	Hacienda Pública/ Patrimonio Generado Del Ejercicio	Exceso o Insuficiencia en la Actualización de la Hacienda Pública / Patrimonio	Total
----------	------------------------------------------------	-------------------------------------------------------------------------	--------------------------------------------------------------	--------------------------------------------------------------------------------------------	-------

"Bajo protesta de decir verdad declaramos que los Estados Financieros y sus notas, son razonablemente correctos y son responsabilidad del emisor".



C. OSCAR FLORES ESTRADA
PRESIDENTE

Christian C. Rodríguez Ortega

C. CHRISTIAN ERNESTO RODRIGUEZ ORTEGA
DIRECTOR GENERAL





ORGANISMO OPERADOR MUNICIPAL DE AGUA POTABLE,
NAYARIT

Informe de Pasivos Contingentes
al 30/jun./2022

Usr: supervisor
Rep: rptPasivosContingentes

Fecha y hora de Impresión | 14/jul./2022
01:42 p. m.

"En Cumplimiento a lo dispuesto en los artículos 46, Fracción I, Inciso f), y 52 de la Ley General de Contabilidad Gubernamental y de conformidad con lo establecido en el Capítulo VII, Numeral, II, Inciso h) del Manual de Contabilidad Gubernamental emitido por el CONAC, el Ente Público informa lo siguiente:"

SIN INFORMACIÓN QUE
REVELAR

"Bajo protesta de decir verdad declaramos que los Estados Financieros y sus notas, son razonablemente correctos y son responsabilidad del emisor".

C. OSCAR FLORES ESTRADA

PRESIDENTE

C. CHRISTIAN ERNESTO RODRIGUEZ ORTEGA

DIRECTOR GENERAL





ORGANISMO OPERADOR MUNICIPAL DE AGUA POTABLE, ALCANTARILLADO Y SANEAMIENTO DE NAYARIT

Conciliación entre los Ingresos Presupuestarios y Contables
Correspondiente Del 01/abr./2022 al 30/jun./2022

Fecha y hora de Impresión | 14/jul./2022 01:45 p. m.

Usu. supervisor
Rep: rptConciliacionPresupuestal

1.- TOTAL DE INGRESOS PRESUPUESTARIOS	\$1,956,509.91
2. MÁS INGRESOS CONTABLES NO PRESUPUESTARIOS	\$0.00
2.1 INGRESOS FINANCIEROS	\$0.00
2.2 INCREMENTO POR VARIACIÓN DE INVENTARIOS	\$0.00
2.3 DISMINUCIÓN DEL EXCESO DE ESTIMACIONES POR PÉRDIDA O DETERIORO U OBSOLESCENCIA	\$0.00
2.4 DISMINUCIÓN DEL EXCESO DE PROVISIONES	\$0.00
2.5 OTROS INGRESOS Y BENEFICIOS VARIOS	\$0.00
2.6 OTROS INGRESOS CONTABLES NO PRESUPUESTARIOS	\$0.00
3. MENOS INGRESOS PRESUPUESTARIOS NO CONTABLES	\$0.00
3.1 APROVECHAMIENTOS PATRIMONIALES	\$0.00
3.2 INGRESOS DERIVADOS DE FINANCIAMIENTOS	\$0.00
3.3 OTROS INGRESOS PRESUPUESTARIOS NO CONTABLES	\$0.00
4. TOTAL DE INGRESOS CONTABLES	\$1,956,509.91

[Signature]
C. OSCAR FLORES ESTRADA
PRESIDENTE

[Signature]
C. CHRISTIAN ERNESTO RODRIGUEZ ORTEGA
DIRECTOR GENERAL





ORGANISMO OPERADOR MUNICIPAL DE AGUA POTABLE, ALCANTARILLADO Y SANEAMIENTO DE NAYARIT

Conciliación entre los Egresos Presupuestarios y los Gastos Contables
Correspondiente Del 01/abr./2022 al 30/jun./2022

Usu: supervisor
Rep: rptConciliacionPresupuestal

Fecha y hora de Impresión 14/jul./2022 01:45 p. m.

1.-TOTAL DE EGRESOS PRESUPUESTARIOS	\$2,062,193.97
2. MENOS EGRESOS PRESUPUESTARIOS NO CONTABLES	\$0.00
2.1 MATERIAS PRIMAS Y MATERIALES DE PRODUCCIÓN Y COMERCIALIZACIÓN	\$0.00
2.2 MATERIALES Y SUMINISTROS	\$0.00
2.3 MOBILIARIO Y EQUIPO DE ADMINISTRACION	\$0.00
2.4 MOBILIARIO Y EQUIPO EDUCACIONAL Y RECREATIVO	\$0.00
2.5 EQUIPO E INSTRUMENTAL MEDICO Y DE LABORATORIO	\$0.00
2.6 VEHICULOS Y EQUIPO DE TRANSPORTE	\$0.00
2.7 EQUIPO DE DEFENSA Y SEGURIDAD	\$0.00
2.8 MAQUINARIA, OTROS EQUIPOS Y HERRAMIENTAS	\$0.00
2.9 ACTIVOS BIOLÓGICOS	\$0.00
2.10 BIENES INMUEBLES	\$0.00
2.11 ACTIVOS INTANGIBLES	\$0.00
2.12 OBRA PUBLICA EN BIENES DE DOMINIO PUBLICO	\$0.00
2.13 OBRA PUBLICA EN BIENES PROPIOS	\$0.00
2.14 ACCIONES Y PARTICIPACIONES DE CAPITAL	\$0.00
2.15 COMPRA DE TITULOS Y VALORES	\$0.00
2.16 CONCESION DE PRESTAMOS	\$0.00
2.17 INVERSIONES EN FIDEICOMISOS, MANDATOS Y OTROS ANALOGOS	\$0.00
2.18 PROVISIONES PARA CONTINGENCIAS Y OTRAS EROGACIONES ESPECIALES	\$0.00
2.19 AMORTIZACION DE LA DEUDA PUBLICA	\$0.00
2.20 ADEUDOS DE EJERCICIOS FISCALES ANTERIORES (ADEFAS)	\$0.00
2.21 OTROS EGRESOS PRESUPUESTARIOS NO CONTABLES	\$0.00
3. MÁS GASTOS CONTABLES NO PRESUPUESTARIOS	\$0.00
3.1 ESTIMACIONES, DEPRECIACIONES, DETERIORES, OBSOLESCENCIA Y AMORTIZACIONES	\$0.00
3.2 PROVISIONES	\$0.00
3.3 DISMINUCIÓN DE INVENTARIOS	\$0.00
3.4 AUMENTO POR INSUFICIENCIA DE ESTIMACIONES POR PÉRDIDA O DETERIORO U OBSOLESCENCIA	\$0.00
3.5 AUMENTO POR INSUFICIENCIA DE PROVISIONES	\$0.00
3.6 OTROS GASTOS	\$0.00



ORGANISMO OPERADOR MUNICIPAL DE AGUA POTABLE, ALCANTARILLADO Y SANEAMIENTO DE NAYARIT

Conciliación entre los Egresos Presupuestarios y los Gastos Contables
Correspondiente Del 01/abr./2022 al 30/jun./2022

Fecha y hora de Impresión | 14/jul./2022 01:45 p. m.

Usr. supervisor
Rep. rptConciliacionPresupuestal

3.7 OTROS GASTOS CONTABLES NO PRESUPUESTARIOS

\$0.00

4. TOTAL DE GASTOS CONTABLES

\$2,062,193.97

C. OSCAR FLORES ESTRADA
PRESIDENTE

C. CHRISTIAN ERNESTO RODRIGUEZ ORTEGA
DIRECTOR GENERAL





**ORGANISMO OPERADOR MUNICIPAL DE AGUA POTABLE,
NAYARIT**

Estado de Flujos de Efectivo

Del 01/ene/2022 Al 30/jun./2022

(Cifras en Pesos)

Usr: supervisor
Rep: rptEstadoFlujosEfectivo

Fecha y hora de Impresión | 14/jul./2022
01:41 p. m.

Concepto	2022	2021
FLUJOS DE EFECTIVO DE LAS ACTIVIDADES DE OPERACIÓN		
ORIGEN		
IMPUESTOS	\$4,687,270.27	\$11,007,836.25
CUOTAS Y APORTACIONES DE SEGURIDAD SOCIAL	\$0.00	\$0.00
CONTRIBUCIONES DE MEJORAS	\$0.00	\$0.00
DERECHOS	\$1,181,326.49	\$2,437,151.34
PRODUCTOS	\$0.00	\$0.00
APROVECHAMIENTOS	\$0.00	\$0.00
INGRESOS POR VENTA DE BIENES Y PRESTACION DE SERVICIOS	\$0.00	\$0.00
PARTICIPACIONES, APORTACIONES, CONVENIOS, INCENTIVOS DERIVADOS DE LA COLABORACIÓN FISCAL Y FONDOS DISTINTOS DE APORTACIONES	\$0.00	\$0.00
TRANSFERENCIAS, ASIGNACIONES, SUBSIDIOS Y SUBVENCIONES, Y PENSIONES Y JUBILACIONES	\$3,505,943.78	\$8,570,684.91
OTROS ORIGENES DE OPERACIÓN	\$0.00	\$0.00
APLICACIÓN		
SERVICIOS PERSONALES	\$4,990,850.58	\$11,353,554.10
MATERIALES Y SUMINISTROS	\$2,204,281.53	\$5,266,459.16
SERVICIOS GENERALES	\$641,820.91	\$1,207,612.27
TRANSFERENCIAS INTERNAS Y ASIGNACIONES AL SECTOR PUBLICO	\$1,582,484.84	\$3,640,183.36
TRANSFERENCIAS AL RESTO DEL SECTOR PUBLICO	\$0.00	\$0.00
SUBSIDIOS Y SUBVENCIONES	\$0.00	\$0.00
AYUDAS SOCIALES	\$63,451.54	\$1,126,164.98
PENSIONES Y JUBILACIONES	\$0.00	\$0.00
TRANSFERENCIAS A FIDEICOMISOS, MANDATOS Y OTROS ANALOGOS	\$0.00	\$0.00
TRANSFERENCIAS A LA SEGURIDAD SOCIAL	\$0.00	\$0.00
DONATIVOS	\$0.00	\$0.00
TRANSFERENCIAS AL EXTERIOR	\$0.00	\$0.00
PARTICIPACIONES	\$0.00	\$0.00
APORTACIONES	\$0.00	\$0.00
CONVENIOS	\$0.00	\$0.00
OTRAS APLICACIONES DE OPERACIÓN	\$498,811.76	\$113,134.33
FLUJOS NETOS DE EFECTIVO POR ACTIVIDADES DE OPERACIÓN	-\$303,580.31	-\$345,717.85
FLUJOS DE EFECTIVO DE LAS ACTIVIDADES DE INVERSIÓN		
ORIGEN		
BIENES INMUEBLES, INFRAESTRUCTURA Y CONSTRUCCIONES EN PROCESO	\$0.00	\$0.00
BIENES MUEBLES	\$0.00	\$0.00
OTROS ORIGENES DE INVERSIÓN	\$0.00	\$0.00
APLICACIÓN		
BIENES INMUEBLES, INFRAESTRUCTURA Y CONSTRUCCIONES EN PROCESO	\$0.00	\$0.00
BIENES MUEBLES	\$0.00	\$0.00
OTRAS APLICACIONES DE INVERSIÓN	\$0.00	\$0.00
FLUJOS NETOS DE EFECTIVO POR ACTIVIDADES DE INVERSIÓN	\$0.00	\$0.00
FLUJO DE EFECTIVO DE LAS ACTIVIDADES DE FINANCIAMIENTO		
ORIGEN		
ENDEUDAMIENTO NETO	\$0.00	\$0.00
INTERNO	\$0.00	\$0.00
EXTERNO	\$0.00	\$0.00
OTROS ORIGENES DE FINANCIAMIENTO	\$0.00	\$0.00
APLICACIÓN		
SERVICIOS DE LA DEUDA	\$0.00	\$0.00
INTERNO	\$0.00	\$0.00
EXTERNO	\$0.00	\$0.00
OTRAS APLICACIONES DE FINANCIAMIENTO	\$0.00	\$0.00
FLUJOS NETOS DE EFECTIVO POR ACTIVIDADES DE FINANCIAMIENTO	\$0.00	\$0.00
INCREMENTO/DISMINUCIÓN NETA EN EL EFECTIVO Y EQUIVALENTES AL EFECTIVO	-\$303,580.31	-\$345,717.85
EFECTIVO Y EQUIVALENTES AL EFECTIVO AL INICIO DEL EJERCICIO	\$660,451.93	\$1,006,169.78



ORGANISMO OPERADOR MUNICIPAL DE AGUA POTABLE,
NAYARIT

Estado de Flujos de Efectivo

Del 01/ene/2022 Al 30/jun./2022

(Cifras en Pesos)

Usu: supervisor

Rep: rptEstadoFlujosEfectivo

Fecha y hora de Impresión 14/jul./2022
01:41 p. m.

Concepto	2022	2021
EFFECTIVO Y EQUIVALENTES AL EFFECTIVO AL FINAL DEL EJERCICIO	\$356,871.62	\$660,451.93

"Bajo protesta de decir verdad declaramos que los Estados Financieros y sus notas, son razonablemente correctos y son responsabilidad del emisor".

C. OSCAR FLORES ESTRADA

PRESIDENTE

C. CHRISTIAN ERNESTO RODRIGUEZ ORTEGA

DIRECTOR GENERAL





ORGANISMO OPERADOR MUNICIPAL DE AGUA POTABLE, ALCANTARILLADO Y SANEAMIENTO DE NAYARIT

Estado Analítico de Ingresos
Del 01/abr./2022 Al 30/jun./2022

Usr: supervisor
Rep: rptEstadoPresupuestoIngresosRB_CP_2019


Fecha y hora de Impresión | 14/jul./2022 | 01:50 p. m.

Rubro de Ingresos	Ingreso					Diferencia (6=5-1)
	Estimado (1)	Ampliaciones y Reducciones (2)	Modificado (3=1+2)	Devengado (4)	Recaudado (5)	
IMPUESTOS	\$0.00	\$0.00	\$0.00	\$0.00	\$0.00	0.00
CUOTAS Y APORTACIONES DE SEGURIDAD SOCIAL	\$0.00	\$0.00	\$0.00	\$0.00	\$0.00	0.00
CONTRIBUCIONES DE MEJORAS	\$0.00	\$0.00	\$0.00	\$0.00	\$0.00	0.00
DERECHOS	\$3,420,246.00	\$0.00	\$3,420,246.00	\$334,617.00	\$334,617.00	-3,085,629.00
PRODUCTOS	\$0.00	\$0.00	\$0.00	\$0.00	\$0.00	0.00
APROVECHAMIENTOS	\$0.00	\$0.00	\$0.00	\$0.00	\$0.00	0.00
INGRESOS POR VENTA DE BIENES, PRESTACIÓN DE SERVICIOS Y OTRO PARTICIPACIONES, APORTACIONES, CONVENIOS, INCENTIVOS DERIVAD	\$0.00	\$0.00	\$0.00	\$0.00	\$0.00	0.00
TRANSFERENCIAS, ASIGNACIONES, SUBSIDIOS Y SUBVENCIONES, Y PE	\$0.00	\$0.00	\$0.00	\$0.00	\$0.00	0.00
INGRESOS DERIVADOS DE FINANCIAMIENTOS	\$6,510,319.00	\$0.00	\$6,510,319.00	\$1,621,892.91	\$1,621,892.91	-4,888,426.09
Total	\$9,930,565.00	\$0.00	\$9,930,565.00	\$1,956,509.91	\$1,956,509.91	-7,974,055.09
Ingresos Excedentes						

Estado Analítico de Ingresos por Fuente de Financiamiento	Ingreso					Diferencia (6=5-1)
	Estimado (1)	Ampliaciones / Reducciones (2)	Modificado (3=1+2)	Devengado (4)	Recaudado (5)	
Ingresos del Poder Ejecutivo Federal o Estatal y de los Municipios						
IMPUESTOS	\$0.00	\$0.00	\$0.00	\$0.00	\$0.00	0.00
CUOTAS Y APORTACIONES DE SEGURIDAD SOCIAL	\$0.00	\$0.00	\$0.00	\$0.00	\$0.00	0.00
CONTRIBUCIONES DE MEJORAS	\$0.00	\$0.00	\$0.00	\$0.00	\$0.00	0.00
DERECHOS	\$3,420,246.00	\$0.00	\$3,420,246.00	\$334,617.00	\$334,617.00	-3,085,629.00
PRODUCTOS	\$0.00	\$0.00	\$0.00	\$0.00	\$0.00	0.00
APROVECHAMIENTOS	\$0.00	\$0.00	\$0.00	\$0.00	\$0.00	0.00
PARTICIPACIONES, APORTACIONES, CONVENIOS, INCENTIVOS DE	\$0.00	\$0.00	\$0.00	\$0.00	\$0.00	0.00
TRANSFERENCIAS, ASIGNACIONES, SUBSIDIOS Y SUBVENCIONES,	\$6,510,319.00	\$0.00	\$6,510,319.00	\$1,621,892.91	\$1,621,892.91	-4,888,426.09
Ingresos de los Entes Públicos de los Poderes Legislativo y Judicial, de los Organos Autónomos y del Sector Paraestatal o Paramunicipal, así como de las Empresas Productivas del Estado						
CUOTAS Y APORTACIONES DE SEGURIDAD SOCIAL	\$0.00	\$0.00	\$0.00	\$0.00	\$0.00	0.00
PRODUCTOS	\$0.00	\$0.00	\$0.00	\$0.00	\$0.00	0.00
INGRESOS POR VENTA DE BIENES, PRESTACIÓN DE SERVICIOS	\$0.00	\$0.00	\$0.00	\$0.00	\$0.00	0.00
TRANSFERENCIAS, ASIGNACIONES, SUBSIDIOS Y SUBVENCIONE	\$0.00	\$0.00	\$0.00	\$0.00	\$0.00	0.00
Ingresos Derivados de Financiamiento						
INGRESOS DERIVADOS DE FINANCIAMIENTOS	\$0.00	\$0.00	\$0.00	\$0.00	\$0.00	0.00
Total	\$9,930,565.00	\$0.00	\$9,930,565.00	\$1,956,509.91	\$1,956,509.91	-7,974,055.09
Ingresos Excedentes						



C. OSCAR FLORES ESTRADA
PRESIDENTE



C. CHRISTIAN ERNESTO RODRIGUEZ ORTEGA
DIRECTOR GENERAL





Estado Analítico del Ejercicio del Presupuesto de Egresos
Clasificación Administrativa - Orden de Gobierno

Del 01/abr./2022 Al 30/jun./2022

Concepto	Egresos					
	Aprobado 1	Ampliaciones / (Reducciones) 2	Modificado 3=(1+2)	Devengado 4	Pagado 5	Subejercicio 6 = (3 - 4)
TOTAL DEL GASTO	\$9,930,565.00	\$0.00	\$9,930,565.00	\$2,062,193.97	\$2,062,193.97	\$7,868,371.03
PODER EJECUTIVO	\$0.00	\$0.00	\$0.00	\$0.00	\$0.00	\$0.00
PODER LEGISLATIVO	\$0.00	\$0.00	\$0.00	\$0.00	\$0.00	\$0.00
PODER JUDICIAL	\$0.00	\$0.00	\$0.00	\$0.00	\$0.00	\$0.00
ORGANOS AUTÓNOMOS	\$9,930,565.00	\$0.00	\$9,930,565.00	\$2,062,193.97	\$2,062,193.97	\$7,868,371.03

[Handwritten Signature]

C. OSCAR FLORES ESTRADA
PRESIDENTE

[Handwritten Signature]

C. CHRISTIAN ERNESTO RODRIGUEZ ORTEGA
DIRECTOR GENERAL




Concepto	Egresos					
	Aprobado 1	Ampliaciones / (Reducciones) 2	Modificado 3=(1+2)	Devengado 4	Pagado 5	Subejercicio 6 = (3 - 4)
SERVICIOS PERSONALES						
REMUNERACIONES AL PERSONAL DE CARACTER PERMANENTE	\$5,035,850.10	\$0.00	\$5,035,850.10	\$1,052,225.25	\$1,052,225.25	\$3,983,624.85
REMUNERACIONES AL PERSONAL DE CARACTER TRANSITORIO	\$3,071,182.53	\$0.00	\$3,071,182.53	\$616,653.75	\$616,653.75	\$2,454,528.78
REMUNERACIONES ADICIONALES Y ESPECIALES	\$822,000.00	\$0.00	\$822,000.00	\$222,204.19	\$222,204.19	\$599,795.81
SEGURIDAD SOCIAL	\$0.00	\$0.00	\$0.00	\$0.00	\$0.00	\$0.00
OTRAS PRESTACIONES SOCIALES Y ECONOMICAS	\$1,142,667.57	\$0.00	\$1,142,667.57	\$213,367.31	\$213,367.31	\$929,300.26
PREVISIONES	\$0.00	\$0.00	\$0.00	\$0.00	\$0.00	\$0.00
PAGO DE ESTIMULOS A SERVIDORES PUBLICOS	\$0.00	\$0.00	\$0.00	\$0.00	\$0.00	\$0.00
MATERIALES Y SUMINISTROS	\$1,221,364.00	\$13,591.10	\$1,234,955.10	\$314,947.75	\$314,947.75	\$920,007.35
MATERIALES DE ADMINISTRACION, EMISION DE DOCUMENTOS Y ARTICULOS OFICIALES	\$46,364.00	\$0.00	\$46,364.00	\$1,627.58	\$1,627.58	\$44,736.42
ALIMENTOS Y UTENSILIOS	\$10,000.00	\$13,591.10	\$23,591.10	\$10,573.94	\$10,573.94	\$13,017.16
MATERIAS PRIMAS Y MATERIALES DE PRODUCCION Y COMERCIALIZACION	\$0.00	\$0.00	\$0.00	\$0.00	\$0.00	\$0.00
MATERIALES Y ARTICULOS DE CONSTRUCCION Y DE REPARACION	\$445,000.00	\$0.00	\$445,000.00	\$84,577.01	\$84,577.01	\$350,422.99
PRODUCTOS QUIMICOS, FARMACEUTICOS Y DE LABORATORIO	\$420,000.00	\$0.00	\$420,000.00	\$107,050.00	\$107,050.00	\$312,950.00
COMBUSTIBLES, LUBRICANTES Y ADITIVOS	\$300,000.00	\$0.00	\$300,000.00	\$101,119.22	\$101,119.22	\$198,880.78
VESTUARIO, BLANCOS, PRENDAS DE PROTECCION Y ARTICULOS DEPORTIVOS	\$0.00	\$0.00	\$0.00	\$0.00	\$0.00	\$0.00
MATERIALES Y SUMINISTROS PARA SEGURIDAD	\$0.00	\$0.00	\$0.00	\$0.00	\$0.00	\$0.00
HERRAMIENTAS, REFACCIONES Y ACCESORIOS MENORES	\$0.00	\$0.00	\$0.00	\$0.00	\$0.00	\$0.00
SERVICIOS GENERALES	\$3,423,350.90	\$38,819.00	\$3,462,169.90	\$666,456.88	\$666,456.88	\$2,795,713.02
SERVICIOS BASICOS	\$2,646,000.00	\$0.00	\$2,646,000.00	\$508,987.30	\$508,987.30	\$2,137,012.70
SERVICIOS DE ARRENDAMIENTO	\$334,000.00	\$0.00	\$334,000.00	\$119,639.52	\$119,639.52	\$214,360.48
SERVICIOS PROFESIONALES, CIENTIFICOS, TECNICOS Y OTROS SERVICIOS	\$163,000.00	\$0.00	\$163,000.00	\$30,665.00	\$30,665.00	\$132,335.00
SERVICIOS FINANCIEROS, BANCARIOS Y COMERCIALES	\$20,000.00	\$0.00	\$20,000.00	\$1,800.00	\$1,800.00	\$18,200.00
SERVICIOS DE INSTALACION, REPARACION, MANTENIMIENTO Y CONSERVACION	\$204,350.90	\$0.00	\$204,350.90	\$2,240.18	\$2,240.18	\$202,110.72
SERVICIOS DE COMUNICACION SOCIAL Y PUBLICIDAD	\$10,000.00	\$0.00	\$10,000.00	\$0.00	\$0.00	\$10,000.00
SERVICIOS DE TRASLADO Y VIATICOS	\$36,000.00	\$0.00	\$36,000.00	\$1,384.88	\$1,384.88	\$34,615.12
SERVICIOS OFICIALES	\$0.00	\$0.00	\$0.00	\$0.00	\$0.00	\$0.00
OTROS SERVICIOS GENERALES	\$10,000.00	\$38,819.00	\$48,819.00	\$1,740.00	\$1,740.00	\$47,079.00
TRANSFERENCIAS, ASIGNACIONES, SUBSIDIOS Y OTRAS AYUDAS	\$250,000.00	-\$52,410.10	\$197,589.90	\$28,564.09	\$28,564.09	\$169,025.81

Estado Analítico del Ejercicio del Presupuesto de Egresos
Clasificación por Objeto del Gasto (Capítulo y Concepto)
 Del 01/abr./2022 Al 30/jun./2022

Usr: supervisor
 Rep: rptEstadoPresupuestoEgresos_CP_CTO

Concepto	Egresos					
	Aprobado 1	Ampliaciones / (Reducciones) 2	Modificado 3=(1+2)	Devengado 4	Pagado 5	Subejercicio 6 = (3 - 4)
CONVENIOS	\$0.00	\$0.00	\$0.00	\$0.00	\$0.00	\$0.00
DEUDA PUBLICA	\$0.00	\$0.00	\$0.00	\$0.00	\$0.00	\$0.00
AMORTIZACION DE LA DEUDA PUBLICA	\$0.00	\$0.00	\$0.00	\$0.00	\$0.00	\$0.00
INTERESES DE LA DEUDA PUBLICA	\$0.00	\$0.00	\$0.00	\$0.00	\$0.00	\$0.00
COMISIONES DE LA DEUDA PUBLICA	\$0.00	\$0.00	\$0.00	\$0.00	\$0.00	\$0.00
GASTOS DE LA DEUDA PUBLICA	\$0.00	\$0.00	\$0.00	\$0.00	\$0.00	\$0.00
COSTO POR COBERTURAS	\$0.00	\$0.00	\$0.00	\$0.00	\$0.00	\$0.00
APOYOS FINANCIEROS	\$0.00	\$0.00	\$0.00	\$0.00	\$0.00	\$0.00
ADEJUDOS DE EJERCICIOS FISCALES ANTERIORES (ADEFAS)	\$0.00	\$0.00	\$0.00	\$0.00	\$0.00	\$0.00
Total del Gasto	\$9,930,565.00	\$0.00	\$9,930,565.00	\$2,062,193.97	\$2,062,193.97	\$7,868,371.03


 C. OSCAR FLORES ESTRADA
 PRESIDENTE


 C. CHRISTIAN ERNESTO RODRIGUEZ ORTEGA
 DIRECTOR GENERAL



Estado Analítico del Ejercicio del Presupuesto de Egresos
Clasificación Económica (por Tipo de Gasto)
Del 01/abr./2022 Al 30/jun./2022

Concepto	Egresos					
	Aprobado	Ampliaciones / (Reducciones)	Modificado	Devengado	Pagado	Subejercicio
	1	2	3=(1+2)	4	5	6 = (3 - 4)
Gasto Corriente	\$9,930,565.00	\$0.00	\$9,930,565.00	\$2,062,193.97	\$2,062,193.97	\$7,868,371.03
Gasto de Capital	\$0.00	\$0.00	\$0.00	\$0.00	\$0.00	\$0.00
Amortización de la deuda y disminución de pasivos	\$0.00	\$0.00	\$0.00	\$0.00	\$0.00	\$0.00
Pensiones y Jubilaciones	\$0.00	\$0.00	\$0.00	\$0.00	\$0.00	\$0.00
Participaciones	\$0.00	\$0.00	\$0.00	\$0.00	\$0.00	\$0.00
Total del Gasto	\$9,930,565.00	\$0.00	\$9,930,565.00	\$2,062,193.97	\$2,062,193.97	\$7,868,371.03

Christian F. Rodriguez Ortega
C. CHRISTIAN ERNESTO RODRIGUEZ ORTEGA
DIRECTOR GENERAL



[Signature]
C. OSCAR FLORES ESTRADA
PRESIDENTE

Estado Analítico del Ejercicio del Presupuesto de Egresos
Clasificación Funcional (Finalidad y Función)

| Del 01/abr./2022 Al 30/jun./2022

Fecha y hora de Impresión 14/jul./2022 01:55 p. m.

Concepto	Egresos					
	Aprobado	Ampliaciones / (Reducciones)	Modificado	Devengado	Pagado	Subejercicio
ADEUDOS DE EJERCICIOS FISCALES ANTERIORES	1	2	3=(1+2)	4	5	6 = (3 - 4)
	\$0.00	\$0.00	\$0.00	\$0.00	\$0.00	\$0.00
Total del Gasto	\$9,930,565.00	\$0.00	\$9,930,565.00	\$2,062,193.97	\$2,062,193.97	\$7,868,371.03

[Handwritten Signature]

C. OSCAR FLORES ESTRADA
PRESIDENTE

[Handwritten Signature]
C. CHRISTIAN ERNESTO RODRIGUEZ ORTEGA
DIRECTOR GENERAL





**ORGANISMO OPERADOR MUNICIPAL DE AGUA POTABLE,
NAYARIT**

Endeudamiento Neto
Del 01/abr./2022 Al 30/jun./2022

Usu: supervisor
Rep: rptEndeudamientoNeto

Fecha y hora de Impresión | 14/jul./2022
01:56 p. m.

Identificación de Crédito o Instrumento	Contratación/Colocación	Amortización	Endeudamiento Neto
	A	B	C=A-B
Créditos Bancarios			
Total Créditos Bancarios	\$0.00	\$0.00	\$0.00
Otros Instrumentos de Deuda			
Total Otros Instrumentos de Deuda	\$0.00	\$0.00	\$0.00
Total	\$0.00	\$0.00	\$0.00

C. OSCAR FLORES ESTRADA

PRESIDENTE

C. CHRISTIAN ERNESTO RODRIGUEZ ORTEGA

DIRECTOR GENERAL





ORGANISMO OPERADOR MUNICIPAL DE AGUA POTABLE,
NAYARIT

Intereses de la Deuda

Del 01/abr./2022 Al 30/jun./2022

Usu: supervisor
Rep: rptInteresesdeLaDeuda

Fecha y hora de Impresión | 14/jul./2022
01:57 p. m.

Identificación de Crédito o Instrumento	Devengado	Pagado
Créditos Bancarios		
Total de Intereses de Créditos Bancarios	\$0.00	\$0.00
Otros Instrumentos de Deuda		
Total de Intereses de Otros Instrumentos de Deuda	\$0.00	\$0.00
Total	\$0.00	\$0.00

C. OSCAR FLORES ESTRADA

PRESIDENTE

C. CHRISTIAN ERNESTO RODRIGUEZ ORTEGA

DIRECTOR GENERAL



**ORGANISMO OPERADOR MUNICIPAL DE AGUA POTABLE,
NAYARIT**

**Indicadores de Postura Fiscal
del 01/abr./2022 al 30/jun./2022
(Cifras en pesos)**

Usr: supervisor
Rep: rptIndicadoresPosturaFiscal

Fecha y hora de Impresión | 14/jul./2022
01:57 p. m.

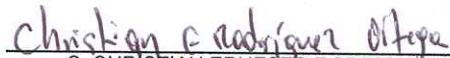
Concepto	Estimado / Aprobado	Devengado	Recaudado / Pagado
I. Ingresos Presupuestarios (I=1+2)	\$9,930,565.00	\$4,687,270.27	\$4,687,270.27
1. Ingresos del Gobierno de la Entidad Federativa	\$9,930,565.00	\$4,687,270.27	\$4,687,270.27
2. Ingresos del Sector Paraestatal	\$0.00	\$0.00	\$0.00
II. Egresos Presupuestarios (II=3+4)	\$9,930,565.00	\$2,062,193.97	\$2,062,193.97
3. Egresos del Gobierno de la Entidad Federativa	\$9,930,565.00	\$2,062,193.97	\$2,062,193.97
4. Egresos del Sector Paraestatal	\$0.00	\$0.00	\$0.00
III. Balance Presupuestario (Superávit o Déficit) (III = I - II)	\$0.00	\$2,625,076.30	\$2,625,076.30

Concepto	Estimado / Aprobado	Devengado	Recaudado / Pagado
III. Balance Presupuestario (Superávit o Déficit)	\$0.00	\$2,625,076.30	\$2,625,076.30
IV. Intereses, Comisiones y Gastos de la Deuda	\$0.00	\$0.00	\$0.00
V. Balance Primario (Superávit o Déficit) (V= III + IV)	\$0.00	\$2,625,076.30	\$2,625,076.30

Concepto	Estimado / Aprobado	Devengado	Recaudado / Pagado
A. Financiamiento	\$0.00	\$0.00	\$0.00
B. Amortización de la deuda	\$0.00	\$0.00	\$0.00
C. Financiamiento Neto	\$0.00	\$0.00	\$0.00



C. OSCAR FLORES ESTRADA
PRESIDENTE



C. CHRISTIAN ERNESTO RODRIGUEZ ORTEGA
DIRECTOR GENERAL



Gasto por Categoría Programática
Del 01/abr./2022 Al 30/jun./2022

Fecha y hora de Impresión | 14/jul./2022 01:58 p. m.

Usr: supervisor
Rep: rptEstadoPresupuestoEgresos_PC

Concepto	Egresos					
	Aprobado	Ampliaciones / (Reducciones)	Modificado	Devengado	Pagado	Subejercicio
	1	2	3=(1+2)	4	5	6 = (3 - 4)
Programas						
Subsidios: Sector Social y Privado o Entidades Federativas y Municipios						
Sujetos a Reglas de Operación	\$0.00	\$0.00	\$0.00	\$0.00	\$0.00	\$0.00
Otros Subsidios	\$0.00	\$0.00	\$0.00	\$0.00	\$0.00	\$0.00
Desempeño de las Funciones						
Prestación de Servicios Públicos	\$0.00	\$0.00	\$0.00	\$0.00	\$0.00	\$0.00
Provisión de Bienes Públicos	\$0.00	\$0.00	\$0.00	\$0.00	\$0.00	\$0.00
Planeación, seguimiento y evaluación de políticas públicas	\$0.00	\$0.00	\$0.00	\$0.00	\$0.00	\$0.00
Promoción y fomento	\$0.00	\$0.00	\$0.00	\$0.00	\$0.00	\$0.00
Regulación y supervisión	\$0.00	\$0.00	\$0.00	\$0.00	\$0.00	\$0.00
Funciones de las Fuerzas Armadas (Únicamente Gobierno F	\$0.00	\$0.00	\$0.00	\$0.00	\$0.00	\$0.00
Específicos	\$0.00	\$0.00	\$0.00	\$0.00	\$0.00	\$0.00
Proyectos de Inversión						
Administrativos y de Apoyo						
Apoyo al proceso presupuestario y para mejorar la eficiencia	\$9,930,565.00	\$0.00	\$9,930,565.00	\$2,062,193.97	\$2,062,193.97	\$7,868,371.03
Apoyo a la función pública y al mejoramiento de la gestión	\$0.00	\$0.00	\$0.00	\$0.00	\$0.00	\$0.00
Operaciones ajenas	\$0.00	\$0.00	\$0.00	\$0.00	\$0.00	\$0.00
Compromisos						
Obligaciones de cumplimiento de resolución jurisdiccional	\$0.00	\$0.00	\$0.00	\$0.00	\$0.00	\$0.00
Desastres Naturales	\$0.00	\$0.00	\$0.00	\$0.00	\$0.00	\$0.00
Obligaciones						
Pensiones y jubilaciones	\$0.00	\$0.00	\$0.00	\$0.00	\$0.00	\$0.00
Aportaciones a la seguridad social	\$0.00	\$0.00	\$0.00	\$0.00	\$0.00	\$0.00
Aportaciones a fondos de estabilización	\$0.00	\$0.00	\$0.00	\$0.00	\$0.00	\$0.00
Aportaciones a fondos de inversión y reestructura de pensior	\$0.00	\$0.00	\$0.00	\$0.00	\$0.00	\$0.00
Programas de Gasto Federalizado						
Gasto Federalizado	\$0.00	\$0.00	\$0.00	\$0.00	\$0.00	\$0.00
Participaciones a entidades federativas y municipios						
Participaciones a entidades federativas y municipios	\$0.00	\$0.00	\$0.00	\$0.00	\$0.00	\$0.00
Costo financiero, deuda o apoyos a deudores y ahorradores de la banca						
Costo financiero, deuda o apoyos a deudores y ahorradores	\$0.00	\$0.00	\$0.00	\$0.00	\$0.00	\$0.00
Adeudos de ejercicios fiscales anteriores						
Adeudos de ejercicios fiscales anteriores	\$0.00	\$0.00	\$0.00	\$0.00	\$0.00	\$0.00
Total del Gasto	\$9,930,565.00	\$0.00	\$9,930,565.00	\$2,062,193.97	\$2,062,193.97	\$7,868,371.03



Gasto por Categoría Programática
Del 01/abr./2022 Al 30/jun./2022

Fecha y hora de Impresión | 14/jul./2022 | 01:58 p. m.

Usu: supervisor
Rep: rptEstadoPresupuestoEgresos_PC

Programas	Egresos					Subejercicio
	Aprobado	Ampliaciones / (Reducciones)	Modificado	Devengado	Pagado	
Concepto	1	2	3=(1+2)	4	5	6 = (3 - 4)

[Handwritten signature]

C. OSCAR FLORES ESTRADA
PRESIDENTE

[Handwritten signature]
C. CHRISTIAN ERNESTO RODRIGUEZ ORTEGA
DIRECTOR GENERAL

