

# ESTADOS E INFORMACION CONTABLE

**Cuenta Pública 2021**  
**ORGANISMO OPERADOR MUNICIPAL DE AGUA POTABLE, ALCANTARILLADO Y SANEAMIENTO DE RUIZ NAYARIT**  
**Informe de Pasivos Contingentes**  
**Del 1 de Enero al 31 de Diciembre de 2021**  
**(Pesos)**

*"En cumplimiento a lo dispuesto en los artículos 46, fracción I, inciso d, y 52 de la Ley General de Contabilidad Gubernamental, y de conformidad con lo establecido en el capítulo VII, numeral III, inciso g) del Manual de Contabilidad Gubernamental emitido por el CONAC, el ente público informa lo siguiente:"*

Cuenta	Concepto	Importe
<b>TOTAL</b>		

Bajo protesta de decir verdad declaramos que los Estados Financieros y sus Notas son razonablemente correctos y responsabilidad del emisor

\_\_\_\_\_  
Nombre de quien autoriza  
Cargo de quien autoriza

\_\_\_\_\_  
Nombre de quien autoriza  
Cargo de quien elabora

ORGANISMO OPERADOR MUNICIPAL DE AGUA POTABLE, ALCANTARILLADO Y SANEAMIENTO DE RUIZ NAYARIT

Conciliación entre los Egresos Presupuestarios y los Gastos Contables  
Correspondiente del 1 de Enero al 31 de Diciembre de 2021

<b>1. Total de egresos presupuestarios</b>		<b>11,240,420</b>
<b>2. Menos egresos presupuestarios no contables</b>		<b>229,682</b>
2.1 Materias Primas y Materiales de Producción y Comercialización	0	
2.2 Materiales y Suministros	229,682	
2.3 Mobiliario y Equipo de Administración	0	
2.4 Mobiliario y Equipo Educativo y Recreativo	0	
2.5 Equipo e Instrumental Médico y de Laboratorio	0	
2.6 Vehículos y Equipo de Transporte	0	
2.7 Equipo de Defensa y Seguridad	0	
2.8 Maquinaria, Otros Equipos y Herramientas	0	
2.9 Activos Biológicos	0	
2.10 Bienes Inmuebles	0	
2.11 Activos Intangibles	0	
2.12 Obra Pública en Bienes de Dominio Público	0	
2.13 Obra Pública en Bienes Propios	0	
2.14 Acciones y Participaciones de Capital	0	
2.15 Compra de Títulos y Valores	0	
2.16 Concesión de Préstamos	0	
2.17 Inversiones en Fideicomisos, Mandatos y Otros Análogos	0	
2.18 Provisiones para Contingencias y Otras Erogaciones Especiales	0	
2.19 Amortización de la Deuda Pública	0	
2.20 Adeudos de Ejercicios Fiscales Anteriores (ADEFAS)	0	
2.21 Otros Egresos Presupuestales No Contables	0	
<b>3. Más Gastos Contables No Presupuestarios</b>		<b>0</b>
3.1 Estimaciones, Depreciaciones, Deterioros, Obsolescencia y Amortizaciones	0	
3.2 Provisiones	0	
3.3 Disminución de inventarios	0	
3.4 Aumento por insuficiencia de estimaciones por pérdida o deterioro u obsolescencia	0	
3.5 Aumento por insuficiencia de provisiones	0	
3.6 Otros Gastos	0	
3.7 Otros Gastos Contables No Presupuestales	0	
<b>4. Total de Gasto Contable</b>		<b>11,010,737</b>



C. OSCAR FLORES ESTRADA  
PRESIDENTE



C. CHRISTIAN ERNESTO RODRIGUEZ ORTEGA  
DIRECTOR GENERAL

**ORGANISMO OPERADOR MUNICIPAL DE AGUA POTABLE, ALCANTARILLADO Y SANEAMIENTO DE RUIZ NAYARIT**  
 Conciliación entre los Ingresos Presupuestarios y Contables  
 Correspondiente del 1 de Enero al 31 de Diciembre de 2021  
 (Cifras en pesos)

<b>1. Ingresos Presupuestarios</b>		<b>11,007,836</b>
<b>2. Más ingresos contables no presupuestarios</b>		<b>0</b>
2.1 Ingresos Financieros		0
2.2 Incremento por Variación de Inventarios		
2.3 Disminución del exceso de estimaciones por pérdida o deterioro u obsolescencia		0
2.4 Disminución del exceso de provisiones		0
2.5 Otros ingresos y beneficios varios		0
2.6 Otros ingresos contables no presupuestarios		0
<b>3. Menos ingresos presupuestarios no contables</b>		
3.1 Aprovechamientos Patrimoniales		0
3.2 Ingresos derivados de financiamientos		0
3.3 Otros Ingresos presupuestarios no contables		0
<b>4. Ingresos Contables (4 = 1 + 2 - 3)</b>		<b>11,007,836</b>



C. OSCAR FLORES ESTRADA  
 PRESIDENTE



C. CHRISTIAN ERNESTO RODRIGUEZ ORTEGA  
 DIRECTOR GENERAL

Cuenta Pública 2021  
**ORGANISMO OPERADOR MUNICIPAL DE AGUA POTABLE, ALCANTARILLADO Y SANEAMIENTO DE RUIZ NAYARIT**  
 Estado Analítico del Activo  
 Del 1 de Enero al 31 de Diciembre de 2021  
 (Pesos)

Concepto	Saldo Inicial 1	Cargos del Periodo 2	Abonos del Periodo 3	Saldo Final 4=(1+2-3)	Variación del Periodo (4-1)
<b>ACTIVO</b>					
Activo Circulante	4,361,448	24,726,678	24,347,159	4,740,967	379,519
Efectivo y Equivalentes	1,006,170	12,901,004	13,246,722	660,452	-345,718
Derechos a Recibir Efectivo o Equivalentes	3,255,279	11,825,674	11,100,437	3,980,515	725,236
Derechos a Recibir Bienes o Servicios	100,000	0	0	100,000	0
Inventarios	0	0	0	0	0
Almacenes	0	0	0	0	0
Estimación por Pérdida o Deterioro de Activos Circulantes	0	0	0	0	0
Otros Activos Circulantes	0	0	0	0	0
<b>Activo No Circulante</b>	<b>223,372</b>	<b>0</b>	<b>0</b>	<b>223,372</b>	<b>0</b>
Inversiones Financieras a Largo Plazo	0	0	0	0	0
Derechos a Recibir Efectivo o Equivalentes a Largo Plazo	0	0	0	0	0
Bienes Inmuebles, Infraestructura y Construcciones en Proceso	0	0	0	0	0
Bienes Muebles	223,372	0	0	223,372	0
Activos Intangibles	0	0	0	0	0
Depreciación, Deterioro y Amortización Acumulada de Bienes	0	0	0	0	0
Activos Diferidos	0	0	0	0	0
Estimación por Pérdida o Deterioro de Activos no Circulantes	0	0	0	0	0
Otros Activos no Circulantes	0	0	0	0	0
<b>TOTAL DEL ACTIVO</b>	<b>4,584,820</b>	<b>24,726,678</b>	<b>24,347,159</b>	<b>4,964,338</b>	<b>379,519</b>

Bajo protesta de decir verdad declaramos que los Estados Financieros y sus Notas son razonablemente correctos y responsabilidad del emisor



C. OSCAR FLORES ESTRADA  
 PRESIDENTE




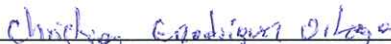
C. CHRISTIAN ERNESTO RODRIGUEZ ORTEGA  
 DIRECTOR GENERAL

Cuenta Pública 2021  
 ORGANISMO OPERADOR MUNICIPAL DE AGUA POTABLE, ALCANTARILLADO Y SANEAMIENTO DE RUIZ NAYARIT  
 Estado Analítico de la Deuda y Otros Pasivos  
 Del 1 de Enero al 31 de Diciembre de 2021  
 (Pesos)

Denominación de las Deudas	Moneda de Contratación	Institución o País Acreedor	Saldo Inicial del Periodo	Saldo Final del Periodo
<b>DEUDA PÚBLICA</b>				
<b>Corto Plazo</b>				
<b>Deuda Interna</b>				
Instituciones de Crédito	Peso	México	0	0
Títulos y Valores	Peso	México	0	0
Arrendamientos Financieros	Peso	México	0	0
<b>Deuda Externa</b>				
Organismos Financieros Internacionales	Peso	México	0	0
Deuda Bilateral	Peso	México	0	0
Títulos y Valores	Peso	México	0	0
Arrendamientos Financieros	Peso	México	0	0
<b>Subtotal a Corto Plazo</b>			0	0
<b>Largo Plazo</b>				
<b>Deuda Interna</b>				
Instituciones de Crédito	Peso	México	0	0
Títulos y Valores	Peso	México	0	0
Arrendamientos Financieros	Peso	México	0	0
<b>Deuda Externa</b>				
Organismos Financieros Internacionales	Peso	México	0	0
Deuda Bilateral	Peso	México	0	0
Títulos y Valores	Peso	México	0	0
Arrendamientos Financieros	Peso	México	0	0
<b>Subtotal a Largo Plazo</b>			0	0
Otros Pasivos	Peso	México	2,081,463	2,742,779
<b>Total Deuda y Otros Pasivos</b>			<b>2,081,463</b>	<b>2,742,779</b>

Bajo protesta de decir verdad declaramos que los Estados Financieros y sus Notas son razonablemente correctos y responsabilidad del emisor

  
 \_\_\_\_\_  
 C. OSCAR FLORES ESTRADA  
 PRESIDENTE

  
 \_\_\_\_\_  
 C. CHRISTIAN ERNESTO RODRIGUEZ ORTEGA  
 DIRECTOR GENERAL


Cuenta Pública 2021  
R MUNICIPAL DE AGUA POTABLE, ALCANTARILLADO Y SANEAMIENTO  
Estado de Actividades  
Del 1 de Enero al 31 de Diciembre de 2021 y 2020  
(Pesos)

Concepto	2021	2020
<b>INGRESOS Y OTROS BENEFICIOS</b>		
Ingresos de la Gestión	2,437,151	2,735,105
Impuestos	0	0
Cuotas y Aportaciones de Seguridad Social	0	0
Contribuciones de Mejoras	0	0
Derechos	2,437,151	2,735,105
Productos	0	0
Aprovechamientos	0	0
Ingresos por Venta de Bienes y Prestación de Servicios	0	0
Participaciones, Aportaciones, Convenios, Incentivos Derivados de la Colaboración Fiscal, Fondos Distintos de Aportaciones, Transferencias, Asignaciones, Subsidios y Subvenciones, y Pensiones y Jubilaciones	8,570,685	6,229,404
Participaciones, Aportaciones, Convenios, Incentivos Derivados de la Colaboración Fiscal, Fondos Distintos de Aportaciones	0	0
Transferencias, Asignaciones, Subsidios y Subvenciones, y Pensiones y Jubilaciones	8,570,685	6,229,404
<b>Otros Ingresos y Beneficios</b>	0	0
Ingresos Financieros	0	0
Incremento por Variación de Inventarios	0	0
Disminución del Exceso de Estimaciones por Pérdida o Deterioro u Obsolescencia	0	0
Disminución del Exceso de Provisiones	0	0
Otros Ingresos y Beneficios Varios	0	0
<b>Total de Ingresos y Otros Beneficios</b>	<b>11,007,836</b>	<b>8,964,509</b>
<b>GASTOS Y OTRAS PÉRDIDAS</b>		
Gastos de Funcionamiento	10,114,255	8,426,573
Servicios Personales	5,266,459	4,456,972
Materiales y Suministros	1,207,612	819,313
Servicios Generales	3,640,183	3,150,288
Transferencias, Asignaciones, Subsidios y Otras Ayudas	1,126,165	724,852
Transferencias Internas y Asignaciones al Sector Público	0	0
Transferencias al Resto del Sector Público	0	0
Subsidios y Subvenciones	0	0
Ayudas Sociales	1,126,165	724,852
Pensiones y Jubilaciones	0	0
Transferencias a Fideicomisos, Mandatos y Contratos Análogos	0	0
Transferencias a la Seguridad Social	0	0
Donativos	0	0
Transferencias al Exterior	0	0
Participaciones y Aportaciones	0	0
Participaciones	0	0
Aportaciones	0	0
Convenios	0	0
Intereses, Comisiones y Otros Gastos de la Deuda Pública	0	0
Intereses de la Deuda Pública	0	0
Comisiones de la Deuda Pública	0	0
Gastos de la Deuda Pública	0	0
Costo por Coberturas	0	0
Apoyos Financieros	0	0
Otros Gastos y Pérdidas Extraordinarias	0	0
Estimaciones, Depreciaciones, Deterioros, Obsolescencia y Provisiones	0	0
Disminución de Inventarios	0	0
Aumento por Insuficiencia de Estimaciones por Pérdida o Deterioro y	0	0
Aumento por Insuficiencia de Provisiones	0	0
Otros Gastos	0	0
Inversión Pública	0	0
Inversión Pública no Capitalizable	0	0
<b>Total de Gastos y Otras Pérdidas</b>	<b>11,240,420</b>	<b>9,151,425</b>
<b>Resultados del Ejercicio (Ahorro/Desahorro)</b>	<b>-232,584</b>	<b>-186,916</b>

Bajo protesta de decir verdad declaramos que los Estados Financieros y sus Notas son razonablemente correctos y responsabilidad del emisor



C. OSCAR FLORES ESTRADA  
PRESIDENTE

  
CHRISTIAN ERNESTO RODRIGUEZ ORTEGA  
DIRECTOR GENERAL

Cuenta Pública 2021  
 ) OPERADOR MUNICIPAL DE AGUA POTABLE, ALCANTARILLADO Y SANEAMIENTO DE RI  
 Estado de Cambios en la Situación Financiera  
 Del 1 de Enero al 31 de Diciembre de 2021  
 (Pesos)

Concepto	Origen	Aplicación
<b>ACTIVO</b>	<b>345,718</b>	<b>725,236</b>
<b>Activo Circulante</b>	<b>345,718</b>	<b>725,236</b>
Efectivo y Equivalentes	345,718	0
Derechos a Recibir Efectivo o Equivalentes	0	725,236
Derechos a Recibir Bienes o Servicios	0	0
Inventarios	0	0
Almacenes	0	0
Estimación por Pérdida o Deterioro de Activos Circulantes	0	0
Otros Activos Circulantes	0	0
<b>Activo No Circulante</b>	<b>0</b>	<b>0</b>
Inversiones Financieras a Largo Plazo	0	0
Derechos a Recibir Efectivo o Equivalentes a Largo Plazo	0	0
Bienes Inmuebles, Infraestructura y Construcciones en Proceso	0	0
Bienes Muebles	0	0
Activos Intangibles	0	0
Depreciación, Deterioro y Amortización Acumulada de Bienes	0	0
Activos Diferidos	0	0
Estimación por Pérdida o Deterioro de Activos no Circulantes	0	0
Otros Activos no Circulantes	0	0
<b>PASIVO</b>	<b>661,316</b>	<b>0</b>
<b>Pasivo Circulante</b>	<b>661,316</b>	<b>0</b>
Cuentas por Pagar a Corto Plazo	661,316	0
Documentos por Pagar a Corto Plazo	0	0
Porción a Corto Plazo de la Deuda Pública a Largo Plazo	0	0
Títulos y Valores a Corto Plazo	0	0
Pasivos Diferidos a Corto Plazo	0	0
Fondos y Bienes de Terceros en Garantía y/o Administración a Corto Plazo	0	0
Provisiones a Corto Plazo	0	0
Otros Pasivos a Corto Plazo	0	0
<b>Pasivo No Circulante</b>	<b>0</b>	<b>0</b>
Cuentas por Pagar a Largo Plazo	0	0
Documentos por Pagar a Largo Plazo	0	0
Deuda Pública a Largo Plazo	0	0
Pasivos Diferidos a Largo Plazo	0	0
Fondos y Bienes de Terceros en Garantía y/o en Administración a Largo Plazo	0	0
Provisiones a Largo Plazo	0	0
<b>HACIENDA PÚBLICA/ PATRIMONIO</b>	<b>0</b>	<b>281,797</b>
<b>Hacienda Pública/Patrimonio Contribuido</b>	<b>0</b>	<b>0</b>
Aportaciones	0	0
Donaciones de Capital	0	0
Actualización de la Hacienda Pública / Patrimonio	0	0
<b>Hacienda Pública/Patrimonio Generado</b>	<b>0</b>	<b>281,797</b>
Resultados del Ejercicio (Ahorro / Desahorro)	0	45,668
Resultados de Ejercicios Anteriores	0	236,130
Revalúos	0	0
Reservas	0	0
Rectificaciones de Resultados de Ejercicios Anteriores	0	0
<b>Exceso o Insuficiencia en la Actualización de la Hacienda Pública/Patrimonio</b>	<b>0</b>	<b>0</b>
Resultado por Posición Monetaria	0	0
Resultado por Tenencia de Activos no Monetarios	0	0

Bajo protesta de decir verdad declaramos que los Estados Financieros y sus Notas son razonablemente correctos y responsabilidad del emisor

  
 C. OSCAR FLORES ESTRADA  
 PRESIDENTE

  
 C. CHRISTIAN ERNESTO RODRIGUEZ ORTEGA  
 DIRECTOR GENERAL



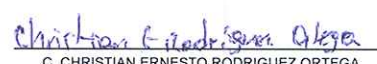
Cuenta Pública 2021  
 PERADOR MUNICIPAL DE AGUA POTABLE, ALCANTARILLADO Y SANEAMIENTO DE  
 Estado de Flujos de Efectivo  
 Del 1 de Enero al 31 de Diciembre de 2021 y 2020  
 (Pesos)

Concepto	2021	2020
<b>Flujos de Efectivo de las Actividades de Operación</b>		
<b>Origen</b>	<b>11,007,836</b>	<b>9,064,700</b>
Impuestos	0	0
Cuotas y Aportaciones de Seguridad Social	0	0
Contribuciones de mejoras	0	0
Derechos	2,437,151	2,735,105
Productos	0	0
Aprovechamientos	0	0
Ingresos por Venta de Bienes y Prestación de Servicios	0	0
Participaciones, Aportaciones, Convenios, Incentivos Derivados de la Colaboración Fiscal y Fondos Distintos de Aportaciones	0	0
Transferencias, Asignaciones, Subsidios y Subvenciones, y Pensiones y Jubilaciones	8,570,685	6,229,404
Otros Orígenes de Operación	0	100,191
<b>Aplicación</b>	<b>11,353,554</b>	<b>9,151,425</b>
Servicios Personales	5,266,459	4,456,972
Materiales y Suministros	1,207,612	819,313
Servicios Generales	3,640,183	3,150,288
Transferencias Internas y Asignaciones al Sector Público	0	0
Transferencias al resto del Sector Público	0	0
Subsidios y Subvenciones	0	0
Ayudas Sociales	1,126,165	724,852
Pensiones y Jubilaciones	0	0
Transferencias a Fideicomisos, Mandatos y Contratos Análogos	0	0
Transferencias a la Seguridad Social	0	0
Donativos	0	0
Transferencias al Exterior	0	0
Participaciones	0	0
Aportaciones	0	0
Convenios	0	0
Otras Aplicaciones de Operación	113,134	0
<b>Flujos Netos de Efectivo por Actividades de Operación</b>	<b>-345,718</b>	<b>-86,725</b>
<b>Flujos de Efectivo de las Actividades de Inversión</b>		
<b>Origen</b>	<b>0</b>	<b>0</b>
Bienes Inmuebles, Infraestructura y Construcciones en Proceso	0	0
Bienes Muebles	0	0
Otros Orígenes de Inversión	0	0
<b>Aplicación</b>	<b>0</b>	<b>3,706</b>
Bienes Inmuebles, Infraestructura y Construcciones en Proceso	0	0
Bienes Muebles	0	3,706
Otras Aplicaciones de Inversión	0	0
<b>Flujos Netos de Efectivo por Actividades de Inversión</b>	<b>0</b>	<b>-3,706</b>
<b>Flujo de Efectivo de las Actividades de Financiamiento</b>		
<b>Origen</b>	<b>0</b>	<b>0</b>
Endeudamiento Neto	0	0
Interno	0	0
Externo	0	0
Otros Orígenes de Financiamiento	0	0
<b>Aplicación</b>	<b>0</b>	<b>0</b>
Servicios de la Deuda	0	0
Interno	0	0
Externo	0	0
Otras Aplicaciones de Financiamiento	0	0
<b>Flujos netos de Efectivo por Actividades de Financiamiento</b>	<b>0</b>	<b>0</b>
<b>Incremento/Disminución Neta en el Efectivo y Equivalentes al Efectivo</b>	<b>-345,718</b>	<b>-90,431</b>
Efectivo y Equivalentes al Efectivo al inicio del Ejercicio	1,006,170	1,096,601
Efectivo y Equivalentes al Efectivo al final del Ejercicio	660,452	1,006,170

Bajo protesta de decir verdad declaramos que los Estados Financieros y sus Notas son razonablemente correctos y responsabilidad del emisor



C. OSCAR FLORES ESTRADA  
PRESIDENTE



C. CHRISTIAN ERNESTO RODRIGUEZ ORTEGA  
DIRECTOR GENERAL

Cuenta Pública 2021  
 ORGANISMO OPERADOR MUNICIPAL DE AGUA POTABLE, ALCANTARILLADO Y SANEAMIENTO DE RUIZ NAYARIT  
 Estado de Situación Financiera  
 Al 31 de Diciembre de 2021 y 2020  
 (Pesos)

CONCEPTO	Año		CONCEPTO	Año	
	2021	2020		2021	2020
<b>ACTIVO</b>			<b>PASIVO</b>		
<b>Activo Circulante</b>			<b>Pasivo Circulante</b>		
Efectivo y Equivalentes	660,452	1,006,170	Cuentas por Pagar a Corto Plazo	2,740,569	2,079,253
Derechos a Recibir Efectivo o Equivalentes	3,980,515	3,255,279	Documentos por Pagar a Corto Plazo	0	0
Derechos a Recibir Bienes o Servicios	100,000	100,000	Porción a Corto Plazo de la Deuda Pública a Largo Plazo	0	0
Inventarios	0	0	Títulos y Valores a Corto Plazo	0	0
Almacenes	0	0	Pasivos Diferidos a Corto Plazo	0	0
Estimación por Pérdida o Deterioro de Activos Circulantes	0	0	Fondos y Bienes de Terceros en Garantía y/o Administración a Corto Plazo	0	0
Otros Activos Circulantes	0	0	Provisiones a Corto Plazo	0	0
<b>Total de Activos Circulantes</b>	<b>4,740,967</b>	<b>4,361,448</b>	Otros Pasivos a Corto Plazo	2,210	2,210
			<b>Total de Pasivos Circulantes</b>	<b>2,742,779</b>	<b>2,081,463</b>
<b>Activo No Circulante</b>			<b>Pasivo No Circulante</b>		
Inversiones Financieras a Largo Plazo	0	0	Cuentas por Pagar a Largo Plazo	0	0
Derechos a Recibir Efectivo o Equivalentes a Largo Plazo	0	0	Documentos por Pagar a Largo Plazo	0	0
Bienes Inmuebles, Infraestructura y Construcciones en Proceso	0	0	Deuda Pública a Largo Plazo	0	0
Bienes Muebles	223,372	223,372	Pasivos Diferidos a Largo Plazo	0	0
Activos Intangibles	0	0	Fondos y Bienes de Terceros en Garantía y/o en Administración a Largo Plazo	0	0
Depreciación, Deterioro y Amortización Acumulada de Bienes	0	0	Provisiones a Largo Plazo	0	0
Activos Diferidos	0	0	<b>Total de Pasivos No Circulantes</b>	<b>0</b>	<b>0</b>
Estimación por Pérdida o Deterioro de Activos no Circulantes	0	0	<b>Total del Pasivo</b>	<b>2,742,779</b>	<b>2,081,463</b>
Otros Activos no Circulantes	0	0	<b>HACIENDA PÚBLICA/ PATRIMONIO</b>		
<b>Total de Activos No Circulantes</b>	<b>223,372</b>	<b>223,372</b>	<b>Hacienda Pública/Patrimonio Contribuido</b>		
<b>Total del Activo</b>	<b>4,964,339</b>	<b>4,584,820</b>	Aportaciones	0	0
			Donaciones de Capital	0	0
			Actualización de la Hacienda Pública / Patrimonio	0	0
			<b>Hacienda Pública/Patrimonio Generado</b>	<b>2,221,560</b>	<b>2,503,357</b>
			Resultados del Ejercicio (Ahorro / Desahorro)	-232,584	-186,916
			Resultados de Ejercicios Anteriores	2,454,143	2,690,273
			Revalúos	0	0
			Reservas	0	0
			Rectificaciones de Resultados de Ejercicios Anteriores	0	0
			<b>Exceso o Insuficiencia en la Actualización de la Hacienda Pública/Patrimonio</b>	<b>0</b>	<b>0</b>
			Resultado por Posición Monetaria	0	0
			Resultado por Tenencia de Activos no Monetarios	0	0
			<b>Total Hacienda Pública/ Patrimonio</b>	<b>2,221,560</b>	<b>2,503,357</b>
			<b>Total del Pasivo y Hacienda Pública / Patrimonio</b>	<b>4,964,338</b>	<b>4,584,820</b>

Bajo protesta de decir verdad declaramos que los Estados Financieros y sus Notas son razonablemente correctos y responsabilidad del emisor

  
 C. OSCAR FLORES ESTRADA  
 PRESIDENTE

  
 C. CHRISTIAN ERNESTO RODRIGUEZ ORTEGA  
 DIRECTOR GENERAL

Cuenta Pública 2021  
 ORGANISMO OPERADOR MUNICIPAL DE AGUA POTABLE, ALCANTARILLADO Y SANEAMIENTO DE RUIZ NAYARIT  
 Estado de Variación en la Hacienda Pública  
 Del 1 de Enero al 31 de Diciembre de 2021  
 (pesos)

Concepto	Hacienda Pública/ Patrimonio Contribuido	Hacienda Pública/ Patrimonio Generado de Ejercicios Anteriores	Hacienda Pública/ Patrimonio Generado del Ejercicio	Exceso o Insuficiencia en la Actualización de la Hacienda Pública / Patrimonio	TOTAL
<b>HACIENDA PÚBLICA/PATRIMONIO CONTRIBUIDO NETO DE 2020</b>	0				0
Aportaciones	0				0
Donaciones de Capital	0				0
Actualización de la Hacienda Pública/Patrimonio	0				0
<b>HACIENDA PÚBLICA /PATRIMONIO GENERADO NETO DE 2020</b>		2,690,273	-186,916		2,503,357
Resultados del Ejercicio (Ahorro/Desahorro)			-186,916		-186,916
Resultados de Ejercicios Anteriores		2,690,273			2,690,273
Revalúos		0			0
Reservas		0			0
Rectificaciones de Resultados de Ejercicios Anteriores		0			0
<b>EXCESO O INSUFICIENCIA EN LA ACTUALIZACIÓN DE LA HACIENDA PÚBLICA/ PATRIMONIO NETO DE 2020</b>				0	0
Resultado por Posición Monetaria				0	0
Resultado por Tenencia de Activos no Monetarios				0	0
<b>HACIENDA PÚBLICA / PATRIMONIO NETO FINAL DE 2020</b>	0	2,690,273	-186,916	0	2,503,357
<b>CAMBIOS EN LA HACIENDA PÚBLICA/PATRIMONIO CONTRIBUIDO NETO DE 2021</b>	0				0
Aportaciones	0				0
Donaciones de Capital	0				0
Actualización de la Hacienda Pública/Patrimonio	0				0
<b>VARIACIONES DE LA HACIENDA PÚBLICA / PATRIMONIO GENERADO NETO DE 2021</b>		-236,130	-45,668		-281,797
Resultados del Ejercicio (Ahorro/Desahorro)			-232,584		-232,584
Resultados de Ejercicios Anteriores		-236,130			-49,214
Revalúos		0			0
Reservas		0			0
Rectificaciones de Resultados de Ejercicios Anteriores		0			0
<b>CAMBIOS EN EL EXCESO O INSUFICIENCIA EN LA ACTUALIZACIÓN DE LA HACIENDA PÚBLICA/ PATRIMONIO NETO DE 2021</b>				0	0
Resultado por Posición Monetaria				0	0
Resultado por Tenencia de Activos no Monetarios				0	0
<b>HACIENDA PÚBLICA / PATRIMONIO NETO FINAL DE 2021</b>	0	2,454,143	-232,584	0	2,221,560

Bajo protesta de decir verdad declaramos que los Estados Financieros y sus Notas son razonablemente correctos y responsabilidad del emisor



C. OSCAR FLORES ESTRADA

PRESIDENTE




C. CHRISTIAN ERNESTO RODRIGUEZ ORTEGA

DIRECTOR GENERAL

# ESTADOS E INFORMACION PRESUPUESTARIOS

Cuenta Pública 2021  
**ORGANISMO OPERADOR MUNICIPAL DE AGUA POTABLE -ALCANTARILLADO Y SANEAMIENTO DE RUIZ NAYARIT**  
 Estado Analítico del Ejercicio del Presupuesto de Egresos  
 Clasificación Administrativa  
 Del 1 de Enero al 31 de Diciembre de 2021

Concepto	Egresos				
	Aprobado 1	Ampliaciones/ (Reducciones) 2	Modificado 3 = (1 + 2)	Devengado 4	Pagado 5
ORGANISMO OPERADOR MUNICIPAL DE AGUA POTABLE ALCANTARILLADO Y SANEAMIENTO DE RUIZ	\$7,011,030	\$4,544,285	\$11,555,315	\$11,240,420	\$11,240,420
ORGANISMO OPERADOR MUNICIPAL DE AGUA POTABLE ALCANTARILLADO Y SANEAMIENTO DE RUIZ	\$7,011,030	\$4,544,285	\$11,555,315	\$11,240,420	\$11,240,420
			\$0		
			\$0		
			\$0		
			\$0		
			\$0		
			\$0		
			\$0		
<b>Total del Gasto</b>	<b>\$7,011,030</b>	<b>\$4,544,285</b>	<b>\$11,555,315</b>	<b>\$11,240,420</b>	<b>\$11,240,420</b>

  
 C. OSCAR FLORES ESTRADA  
 PRESIDENTE

  
 C. CHRISTIAN ERNESTO RODRIGUEZ ORTEGA  
 DIRECTOR GENERAL



**Cuenta Pública 2021**  
**ORGANISMO OPERADOR MUNICIPAL DE AGUA POTABLE, ALCANTARILLADO Y SANEAMIENTO DE RUIZ NAYARIT**  
 Estado Analítico del Ejercicio del Presupuesto de Egresos  
 Clasificación por Objeto del Gasto (Capítulo y Concepto)  
 Del 1 de Enero al 31 de Diciembre de 2021

Concepto	Egresos					Subejercicio 6 = (3 + 4)
	Aprobado 1	Ampliaciones/ (Reducciones) 2	Modificado 3 = (1 + 2)	Devengado 4	Pagado 5	
<b>Servicios Personales</b>						
Remuneraciones al Personal de Carácter Permanente	4,472,115	794,344	5,266,459	5,266,459	5,266,459	0
Remuneraciones al Personal de Carácter Transitorio	2,893,075	-74,684	2,823,392	2,823,392	2,823,392	0
Remuneraciones Adicionales y Especiales	0	0	0	0	0	0
Seguridad Social	754,040	584,494	1,338,534	1,338,534	1,338,534	0
Otros Prestaciones Sociales y Económicas	820,000	284,534	1,104,534	1,104,534	1,104,534	0
Previsiones	0	0	0	0	0	0
Pago de Estímulos a Servidores Públicos	0	0	0	0	0	0
<b>Materiales y Suministros</b>						
Materiales de Administración, Emisión de Documentos y Artículos Oficiales	632,500	576,530	1,209,030	1,207,612	1,207,612	1,418
Alimentos y Utensilios	17,500	7,210	24,710	23,610	23,610	1,100
Materias Primas y Materiales de Producción y Comercialización	15,000	7,077	22,077	22,077	22,077	0
Materiales y Artículos de Construcción y de Reparación	250,000	169,353	439,353	439,035	439,035	318
Productos Químicos, Farmacéuticos y de Laboratorio	150,000	280,832	410,832	410,832	410,832	0
Combustibles, Lubricantes y Aditivos	200,000	112,058	312,058	312,058	312,058	0
Vestuario, Blancos, Prendas de Protección y Artículos Deportivos	0	0	0	0	0	0
Materiales y Suministros Para Seguridad	0	0	0	0	0	0
Herramientas, Refacciones y Accesorios Menores	0	0	0	0	0	0
<b>Servicios Generales</b>						
Servicios Básicos	1,735,415	2,207,246	3,943,660	3,640,183	3,640,183	303,477
Servicios de Arrendamiento	1,410,000	1,795,690	3,205,690	2,954,674	2,954,674	251,016
Servicios Profesionales, Científicos, Técnicos y Otros Servicios	50,000	153,792	203,792	192,792	192,792	11,000
Servicios Financieros, Bancarios y Comerciales	96,000	30,168	126,168	125,728	125,728	440
Servicios de Instalación, Reparación, Mantenimiento y Conservación	10,000	3,000	13,000	12,505	12,505	495
Servicios de Comunicación Social y Publicidad	129,415	208,198	337,613	321,613	321,613	16,000
Servicios de Traslado y Viáticos	10,000	0	10,000	10,000	10,000	0
Servicios Oficiales	26,000	2,948	28,948	14,422	14,422	14,526
Otros Servicios Generales	0	0	0	0	0	0
<b>Transferencias, Asignaciones, Subsidios y Otras Ayudas</b>						
Transferencias Internas y Asignaciones al Sector Público	5,000	13,449	18,449	18,449	18,449	0
Transferencias al Resto del Sector Público	170,000	986,165	1,136,165	1,126,165	1,126,165	10,000
Subsidios y Subvenciones	0	0	0	0	0	0
Ayudas Sociales	170,000	986,165	1,136,165	1,126,165	1,126,165	10,000
Pensiones y Jubilaciones	0	0	0	0	0	0
Transferencias a Fideicomisos, Mandatos y Otros Análogos	0	0	0	0	0	0
Transferencias a la Seguridad Social	0	0	0	0	0	0
Donativos	0	0	0	0	0	0
<b>Bienes Muebles, Inmuebles e Intangibles</b>						
Mobiliario y Equipo de Administración	0	0	0	0	0	0
Mobiliario y Equipo Educativo y Recreativo	0	0	0	0	0	0
Equipo e Instrumental Médico y de Laboratorio	0	0	0	0	0	0
Vehículos y Equipo de Transporte	0	0	0	0	0	0
Equipo de Defensa y Seguridad	0	0	0	0	0	0
Maquinaria, Otros Equipos y Herramientas	0	0	0	0	0	0
Activos Biológicos	0	0	0	0	0	0
Bienes Inmuebles	0	0	0	0	0	0
Activos Intangibles	0	0	0	0	0	0
<b>Inversión Pública</b>						
Obra Pública en Bienes de Dominio Público	0	0	0	0	0	0
Obra Pública en Bienes Propios	0	0	0	0	0	0
Proyectos Productivos y Acciones de Fomento	0	0	0	0	0	0

**Cuenta Pública 2021**  
**ORGANISMO OPERADOR MUNICIPAL DE AGUA POTABLE, ALCANTARILLADO Y SANEAMIENTO DE RUZ MAYARIT**  
**Estado Analítico de Ejercicio del Presupuesto de Egresos**  
**Clasificación por Objeto del Gasto (Capítulo y Concepto)**  
**Del 1 de Enero al 31 de Diciembre de 2021**

Concepto	Egresos					Subejercicio 6 = { 3 - 4 }
	Aprobado 1	Ampliaciones/ (Reducciones) 2	Modificado 3 = { 1 + 2 }	Devengado 4	Pagado 5	
<b>Inversiones Financieras y Otras Provisiones</b>	0	0	0	0	0	0
Inversiones Para el Fomento de Actividades Productivas	0	0	0	0	0	0
Acciones y Participaciones de Capital	0	0	0	0	0	0
Compra de Títulos y Valores	0	0	0	0	0	0
Concesión de Préstamos	0	0	0	0	0	0
Inversiones en Fideicomisos, Mandatos y Otros Análogos	0	0	0	0	0	0
Otras Inversiones Financieras	0	0	0	0	0	0
<b>Provisiones para Contingencias y Otras Erogaciones Especiales</b>	0	0	0	0	0	0
Participaciones y Aportaciones	0	0	0	0	0	0
Aportaciones	0	0	0	0	0	0
Convenios	0	0	0	0	0	0
<b>Deuda Pública</b>	0	0	0	0	0	0
Amortización de la Deuda Pública	0	0	0	0	0	0
Intereses de la Deuda Pública	0	0	0	0	0	0
Comisiones de la Deuda Pública	0	0	0	0	0	0
Gastos de la Deuda Pública	0	0	0	0	0	0
Costo por Coberturas	0	0	0	0	0	0
Apoyos Financieros	0	0	0	0	0	0
Adeudos de Ejercicios Fiscales Anteriores (Adelantos)	0	0	0	0	0	0
<b>Total del Gasto</b>	<b>7,011,030</b>	<b>4,544,285</b>	<b>11,555,315</b>	<b>11,240,420</b>	<b>11,240,420</b>	<b>314,895</b>

  
**C. OSCAR FLORES ESTRADA**  
 PRESIDENTE

  
**C. CHRISTIAN ERNESTO RODRIGUEZ ORTEGA**  
 DIRECTOR GENERAL



**Cuenta Pública 2021**  
**GANISMO OPERADOR MUNICIPAL DE AGUA POTABLE, ALCANTARILLADO Y SANEAMIENTO DE RUIZ NAYA**  
**Endeudamiento Neto**  
**Del 1 de Enero al 31 de Diciembre de 2021**

Identificación de Crédito o Instrumento	Contratación/Colocación		Amortización	Endeudamiento Neto
	A	B		
	Creditos Bancarios			
				0
				0
				0
				0
				0
				0
				0
				0
				0
				0
				0
				0
				0
<b>Total Créditos Bancarios</b>	<b>0</b>		<b>0</b>	<b>0</b>

Otros Instrumentos de Deuda				
				0
				0
				0
				0
				0
				0
				0
				0
				0
				0
				0
				0
				0
				0
<b>Total Otros Instrumentos de Deuda</b>		<b>0</b>	<b>0</b>	<b>0</b>

<b>TOTAL</b>	<b>0</b>	<b>0</b>	<b>0</b>	<b>0</b>
--------------	----------	----------	----------	----------

  
**C. OSCAR FLORES ESTRADA**  
 PRESIDENTE

  
**C. CHRISTIAN ERNESTO RODRIGUEZ ORTEGA**  
 DIRECTOR GENERAL

Cuenta Pública 2021  
**ORGANISMO OPERADOR MUNICIPAL DE AGUA POTABLE, ALCANTARILLADO Y SANEAMIENTO DE RUIZ NAYARIT**  
 Estado Analítico de Ingresos  
 Del 1 de Enero al 31 de Diciembre de 2021

Rubro de ingresos	Ingreso				Diferencia (6= 5-1)
	Estimado (1)	Ampliaciones y Reducciones (2)	Modificado (3= 1 + 2)	Devengado (4)	
Impuestos	0	0	0	0	0
Cuotas y Aportaciones de Seguridad Social	0	0	0	0	0
Contribuciones de Mejoras	0	0	0	0	0
Derechos	1,815,030	1,146,525	2,961,555	2,437,151	622,121
Productos	0	0	0	0	0
Aprovechamientos	0	0	0	0	0
Ingresos por Venta de Bienes, Prestación de Servicios y Otros Ingresos	0	0	0	0	0
Participaciones, Aportaciones, Convenios, Incentivos Derivados de la Colaboración Fiscal y Fondos Distintos de Aportaciones	0	0	0	0	0
Transferencias, Asignaciones, Subsidios y Subvenciones, y Pensiones y Jubilaciones	5,196,000	3,890,684	9,086,684	8,570,685	3,374,685
Ingresos Derivados de Financiamientos	0	0	0	0	0
<b>Total</b>	<b>7,011,030</b>	<b>5,037,209</b>	<b>12,046,239</b>	<b>11,007,836</b>	<b>3,996,806</b>
				Ingresos excedentes <sup>1</sup>	

Estado Analítico de Ingresos Por Fuente de Financiamiento	Ingreso				Diferencia (6= 5-1)
	Estimado (1)	Ampliaciones y Reducciones (2)	Modificado (3= 1 + 2)	Devengado (4)	
Ingresos del Poder Ejecutivo Federal o Estatal y de los Municipios	0	0	0	0	0
Impuestos	0	0	0	0	0
Cuotas y Aportaciones de Seguridad Social	0	0	0	0	0
Contribuciones de Mejoras	0	0	0	0	0
Derechos	1,815,030	1,146,525	2,961,555	2,437,151	622,121
Productos	0	0	0	0	0
Aprovechamientos	0	0	0	0	0
Participaciones, Aportaciones, Convenios, Incentivos Derivados de la Colaboración Fiscal y Fondos Distintos de Aportaciones	0	0	0	0	0
Transferencias, Asignaciones, Subsidios y Subvenciones, y Pensiones y Jubilaciones	5,196,000	3,890,684	9,086,684	8,570,685	3,374,685
Ingresos de los Entes Públicos de los Poderes Legislativo y Judicial, de los Organos Autónomos y del Sector Parastatal o Paramunicipal, así como de las Empresas Productivas del Estado	0	0	0	0	0
Cuotas y Aportaciones de Seguridad Social	0	0	0	0	0
Productos	0	0	0	0	0
Ingresos por Venta de Bienes, Prestación de Servicios y Otros Ingresos	0	0	0	0	0
Transferencias, Asignaciones, Subsidios y Subvenciones, y Pensiones y Jubilaciones	0	0	0	0	0
Ingresos derivados de financiamiento	0	0	0	0	0
Ingresos Derivados de Financiamientos	0	0	0	0	0
<b>Total</b>	<b>7,011,030</b>	<b>5,037,209</b>	<b>12,046,239</b>	<b>11,007,836</b>	<b>3,996,806</b>
				Ingresos excedentes	

*Christian C. Rodriguez Ortega*

C. CHRISTIAN ERNESTO RODRIGUEZ ORTEGA  
DIRECTOR GENERAL



C. OSCAR FLORES ESTRADA  
PRESIDENTE

<b>Cuenta Pública 2021</b> <b>ORGANISMO OPERADOR MUNICIPAL DE AGUA POTABLE, ALCANTARILLADO Y SANEAMIENTO DE RUIZ NAYARIT</b> <b>Indicadores de Postura Fiscal</b> <b>Del 1 de Enero al 31 de Diciembre de 2021</b> <b>(Cifras en pesos)</b>				
Concepto	Estimado/Aprobado	Devengado	Recaudado/Pagado	
<b>I. Ingresos Presupuestarios (I=1+2)</b>	7,011,030	11,007,836	11,007,836	
1. Ingresos del Gobierno de la Entidad Federativa <sup>1</sup>	7,011,030	11,007,836	11,007,836	
2. Ingresos del Sector Paraestatal <sup>1</sup>	0	0	0	
<b>II. Egresos Presupuestarios (II=3+4)</b>	7,011,030	11,240,420	11,240,420	
3. Egresos del Gobierno de la Entidad Federativa <sup>2</sup>	7,011,030	11,240,420	11,240,420	
4. Egresos del Sector Paraestatal <sup>2</sup>	0	0	0	
<b>III. Balance Presupuestario (Superávit o Déficit) (III = I - II)</b>	0	-232,584	-232,584	
<b>Concepto</b>	<b>Estimado/Aprobado</b>	<b>Devengado</b>	<b>Recaudado/Pagado</b>	
<b>III. Balance presupuestario (Superávit o Déficit)</b>	0	-232,584	-232,584	
<b>IV. Intereses, Comisiones y Gastos de la Deuda</b>	0	0	0	
<b>V. Balance Primario (Superávit o Déficit) (V= III + IV)</b>	0	-232,584	-232,584	
<b>Concepto</b>	<b>Estimado/Aprobado</b>	<b>Devengado</b>	<b>Recaudado/Pagado</b>	
<b>A. Financiamiento</b>	0	0	0	
<b>B. Amortización de la deuda</b>	0	0	0	
<b>C. Financiamiento Neto</b>	0	0	0	

1. Los Ingresos que se presentan son los ingresos presupuestarios totales sin incluir los ingresos por financiamientos. Los Ingresos del Gobierno de la Entidad Federativa corresponden a los del Poder Ejecutivo, Legislativo Judicial y Autónomos

2. Los egresos que se presentan son los egresos presupuestarios totales sin incluir los egresos por amortización. Los egresos del Gobierno de la Entidad Federativa corresponden a los del Poder Ejecutivo, Legislativo, Judicial y Órganos Autónomos

3. Para Ingresos se reportan los ingresos recaudados; para egresos se reportan los egresos pagados



C. OSCAR FLORES ESTRADA  
PRESIDENTE

Christian C. Rodriguez Ortega

C. CHRISTIAN ERNESTO RODRIGUEZ ORTEGA  
DIRECTOR GENERAL



# ESTADOS E INFORMACION PROGRAMATICOS

**Cuenta Pública 2021**  
**ORGANISMO OPERADOR MUNICIPAL DE AGUA POTABLE, ALCANTARILLADO Y SANEAMIENTO DE RUIZ NAYARIT**  
**Gasto por Categoría Programática**  
**Del 1 de Enero al 31 de Diciembre de 2021**

Concepto	Egresos				Subjetorio
	Aprobado 1	Ampliaciones (Reducciones) 2	Devengado 4	Pagado 5	
	Modificado 3 = (1 + 2)				6 = (3 - 4)
Programas	7,011,030	4,544,285	11,555,315	11,240,420	314,895
Subsidios: Sector Social y Privado o Entidades Federativas y Municipios	0	0	0	0	0
Sujetos a Reglas de Operación	0	0	0	0	0
Otros Subsidios	0	0	0	0	0
Desempeño de las Funciones	0	0	0	0	0
Prestación de Servicios Públicos	0	0	0	0	0
Provisión de Bienes Públicos	0	0	0	0	0
Planeación, seguimiento y evaluación de políticas públicas	0	0	0	0	0
Promoción y fomento	0	0	0	0	0
Regulación y supervisión	0	0	0	0	0
Funciones de las Fuerzas Armadas (Únicamente Gobierno Federal)	0	0	0	0	0
Específicos	0	0	0	0	0
Proyectos de Inversión	0	0	0	0	0
Administrativos y de Apoyo	7,011,030	4,544,285	11,555,315	11,240,420	314,895
Apoyo al proceso presupuestario y para mejorar la eficiencia institucional	7,011,030	4,544,285	11,555,315	11,240,420	314,895
Apoyo a la función pública y al mejoramiento de la gestión	0	0	0	0	0
Operaciones ajenas	0	0	0	0	0
Compromisos	0	0	0	0	0
Obligaciones de cumplimiento de resolución jurisdiccional	0	0	0	0	0
Desastres Naturales	0	0	0	0	0
Obligaciones	0	0	0	0	0
Pensiones y jubilaciones	0	0	0	0	0
Aportaciones a la seguridad social	0	0	0	0	0
Aportaciones a fondos de estabilización	0	0	0	0	0
Aportaciones a fondos de inversión y reestructura de pensiones	0	0	0	0	0
Programas de Gasto Federalizado (Gobierno Federal)	0	0	0	0	0
Gasto Federalizado	0	0	0	0	0
Participaciones a entidades federativas y municipios	0	0	0	0	0
Costo financiero, deuda o apoyos a deudores y ahorradores de la banca	0	0	0	0	0
Adeudos de ejercicios fiscales anteriores	0	0	0	0	0
<b>Total del Gasto</b>	<b>7,011,030</b>	<b>4,544,285</b>	<b>11,555,315</b>	<b>11,240,420</b>	<b>314,895</b>

  
**C. OSCAR FLORES ESTRADA**  
 PRESIDENTE

  
**C. CHRISTIAN ERNESTO RODRIGUEZ ORTEGA**  
 DIRECTOR GENERAL