

Cuenta Pública
Correspondiente al
Ejercicio 2020



OROMAPAS RUIZ NAY.
2017 - 2021

Cuenta Pública 2020
ORGANISMO OPERADOR MUNICIPAL DE AGUA POTABLE, ALCANTARILLADO Y SANEAMIENTO DE RUIZ NAYARIT
Informe de Pasivos Contingentes
Del 1 de Enero al 31 de Diciembre de 2020
(Pesos)

"En cumplimiento a lo dispuesto en los artículos 46, fracción I, inciso d, y 52 de la Ley General de Contabilidad Gubernamental, y de conformidad con lo establecido en el capítulo VII, numeral III, inciso g) del Manual de Contabilidad Gubernamental emitido por el CONAC, el ente público informa lo siguiente:"

Cuenta	Concepto	Importe
TOTAL		

Bajo protesta de decir verdad declaramos que los Estados Financieros y sus Notas son razonablemente correctos y responsabilidad del emisor

Nombre de quien autoriza
Cargo de quien autoriza

Nombre de quien autoriza
Cargo de quien elabora

ORGANISMO OPERADOR MUNICIPAL DE AGUA POTABLE, ALCANTARILLADO Y SANEAMIENTO DE RUIZ NAYARIT
 Conciliación entre los Egresos Presupuestarios y los Gastos Contables
 Correspondiente del 1 de Enero al 31 de Diciembre de 2020

1. Total de egresos presupuestarios		9,155,131
2. Menos egresos presupuestarios no contables		3,706
2.1 Materias Primas y Materiales de Producción y Comercialización	0	
2.2 Materiales y Suministros	0	
2.3 Mobiliario y Equipo de Administración	0	
2.4 Mobiliario y Equipo Educativo y Recreativo	0	
2.5 Equipo e Instrumental Médico y de Laboratorio	0	
2.6 Vehículos y Equipo de Transporte	0	
2.7 Equipo de Defensa y Seguridad	0	
2.8 Maquinaria, Otros Equipos y Herramientas	3,706	
2.9 Activos Biológicos	0	
2.10 Bienes Inmuebles	0	
2.11 Activos Intangibles	0	
2.12 Obra Pública en Bienes de Dominio Público	0	
2.13 Obra Pública en Bienes Propios	0	
2.14 Acciones y Participaciones de Capital	0	
2.15 Compra de Títulos y Valores	0	
2.16 Concesión de Préstamos	0	
2.17 Inversiones en Fideicomisos, Mandatos y Otros Análogos	0	
2.18 Provisiones para Contingencias y Otras Erogaciones Especiales	0	
2.19 Amortización de la Deuda Pública	0	
2.20 Adeudos de Ejercicios Fiscales Anteriores (ADEFAS)	0	
2.21 Otros Egresos Presupuestales No Contables	0	
3. Más Gastos Contables No Presupuestarios		0
3.1 Estimaciones, Depreciaciones, Deterioros, Obsolescencia y Amortizaciones	0	
3.2 Provisiones	0	
3.3 Disminución de inventarios	0	
3.4 Aumento por insuficiencia de estimaciones por pérdida o deterioro u obsolescencia	0	
3.5 Aumento por insuficiencia de provisiones	0	
3.6 Otros Gastos	0	
3.7 Otros Gastos Contables No Presupuestales	0	
4. Total de Gasto Contable		9,151,425



C. JOAO TORRES NOVA
PRESIDENTE



C. JORGE LUIS ARIAS GUERRERO
DIRECTOR GENERAL

ORGANISMO OPERADOR MUNICIPAL DE AGUA POTABLE, ALCANTARILLADO Y SANEAMIENTO DE RUIZ NAYARIT
 Conciliación entre los Ingresos Presupuestarios y Contables
 Correspondiente del 1 de Enero al 31 de Diciembre de 2020
 (Cifras en pesos)

1. Ingresos Presupuestarios	8,964,509
2. Más ingresos contables no presupuestarios	0
2.1 Ingresos Financieros	0
2.2 Incremento por Variación de Inventarios	
2.3 Disminución del exceso de estimaciones por pérdida o deterioro u obsolescencia	0
2.4 Disminución del exceso de provisiones	0
2.5 Otros ingresos y beneficios varios	0
2.6 Otros ingresos contables no presupuestarios	0
3. Menos ingresos presupuestarios no contables	
3.1 Aprovechamientos Patrimoniales	0
3.2 Ingresos derivados de financiamientos	0
3.3 Otros Ingresos presupuestarios no contables	0
4. Ingresos Contables (4 = 1 + 2 - 3)	8,964,509



C. JOAO TORRES NOVA
 PRESIDENTE



C. JORGE LUIS ARIAS GUERRERO
 DIRECTOR GENERAL

Cuenta Pública 2020
ORGANISMO OPERADOR MUNICIPAL DE AGUA POTABLE, ALCANTARILLADO Y SANEAMIENTO DE RUIZ NAYARIT
 Estado Analítico del Activo
 Del 1 de Enero al 31 de Diciembre de 2020
 (Pesos)

Concepto	Saldo Inicial 1	Cargos del Periodo 2	Abonos del Periodo 3	Saldo Final 4 = (1+2-3)	Variación del Periodo (4-1)
ACTIVO					
Activo Circulante	3,831,814	19,391,740	18,862,105	4,361,448	529,635
Efectivo y Equivalentes	1,096,601	9,798,698	9,889,129	1,006,170	-90,431
Derechos a Recibir Efectivo o Equivalentes	2,635,213	9,593,041	8,972,976	3,255,279	620,066
Derechos a Recibir Bienes o Servicios	100,000	0	0	100,000	0
Inventarios	0	0	0	0	0
Almacenes	0	0	0	0	0
Estimación por Pérdida o Deterioro de Activos Circulantes	0	0	0	0	0
Otros Activos Circulantes	0	0	0	0	0
Activo No Circulante	219,666	3,706	0	223,372	3,706
Inversiones Financieras a Largo Plazo	0	0	0	0	0
Derechos a Recibir Efectivo o Equivalentes a Largo Plazo	0	0	0	0	0
Bienes Inmuebles, Infraestructura y Construcciones en Proceso	0	0	0	0	0
Bienes Muebles	219,666	3,706	0	223,372	3,706
Activos Intangibles	0	0	0	0	0
Depreciación, Deterioro y Amortización Acumulada de Bienes	0	0	0	0	0
Activos Diferidos	0	0	0	0	0
Estimación por Pérdida o Deterioro de Activos no Circulantes	0	0	0	0	0
Otros Activos no Circulantes	0	0	0	0	0
TOTAL DEL ACTIVO	4,051,479	19,395,446	18,862,105	4,584,820	533,341

Bajo protesta de decir verdad declaramos que los Estados Financieros y sus Notas son razonablemente correctos y responsabilidad del emisor

C. JOAO TORRES NOVA
 PRESIDENTE



 C. JORGE LUIS ARIAS GUERRERO
 DIRECTOR GENERAL

Cuenta Pública 2020
R MUNICIPAL DE AGUA POTABLE, ALCANTARILLADO Y SANEAMIENTO
Estado de Actividades
Del 1 de Enero al 31 de Diciembre de 2020 y 2019
(Pesos)

Concepto	2020	2019
INGRESOS Y OTROS BENEFICIOS		
Ingresos de la Gestión	2,735,105	2,790,108
Impuestos	0	0
Cuotas y Aportaciones de Seguridad Social	0	0
Contribuciones de Mejoras	0	0
Derechos	2,735,105	2,790,108
Productos	0	0
Aprovechamientos	0	0
Ingresos por Venta de Bienes y Prestación de Servicios	0	0
Participaciones, Aportaciones, Convenios, Incentivos Derivados de la Colaboración Fiscal, Fondos Distintos de Aportaciones, Transferencias, Asignaciones, Subsidios y Subvenciones, y Pensiones y Jubilaciones	6,229,404	7,813,367
Participaciones, Aportaciones, Convenios, Incentivos Derivados de la Colaboración Fiscal, Fondos Distintos de Aportaciones	0	0
Transferencias, Asignaciones, Subsidios y Subvenciones, y Pensiones y Jubilaciones	6,229,404	7,813,367
Otros Ingresos y Beneficios	0	0
Ingresos Financieros	0	0
Incremento por Variación de Inventarios	0	0
Disminución del Exceso de Estimaciones por Pérdida o Deterioro u Obsolescencia	0	0
Disminución del Exceso de Provisiones	0	0
Otros Ingresos y Beneficios Varios	0	0
Total de Ingresos y Otros Beneficios	8,964,509	10,603,475
GASTOS Y OTRAS PÉRDIDAS		
Gastos de Funcionamiento	8,426,573	8,420,177
Servicios Personales	4,456,972	3,847,023
Materiales y Suministros	819,313	1,117,183
Servicios Generales	3,150,288	3,455,972
Transferencias, Asignaciones, Subsidios y Otras Ayudas	724,852	183,680
Transferencias Internas y Asignaciones al Sector Público	0	0
Transferencias al Resto del Sector Público	0	0
Subsidios y Subvenciones	0	0
Ayudas Sociales	724,852	183,680
Pensiones y Jubilaciones	0	0
Transferencias a Fideicomisos, Mandatos y Contratos Análogos	0	0
Transferencias a la Seguridad Social	0	0
Donativos	0	0
Transferencias al Exterior	0	0
Participaciones y Aportaciones	0	0
Participaciones	0	0
Aportaciones	0	0
Convenios	0	0
Intereses, Comisiones y Otros Gastos de la Deuda Pública	0	0
Intereses de la Deuda Pública	0	0
Comisiones de la Deuda Pública	0	0
Gastos de la Deuda Pública	0	0
Costo por Coberturas	0	0
Apoyos Financieros	0	0
Otros Gastos y Pérdidas Extraordinarias	0	0
Estimaciones, Depreciaciones, Deterioros, Obsolescencia y Provisiones	0	0
Disminución de Inventarios	0	0
Aumento por Insuficiencia de Estimaciones por Pérdida o Deterioro y Aumento por Insuficiencia de Provisiones	0	0
Otros Gastos	0	0
Inversión Pública	0	0
Inversión Pública no Capitalizable	0	0
Total de Gastos y Otras Pérdidas	9,151,425	8,603,857
Resultados del Ejercicio (Ahorro/Desahorro)	-186,916	1,999,618

Bajo protesta de decir verdad declaramos que los Estados Financieros y sus Notas son razonablemente correctos y responsabilidad del emisor


C. JOAQUÍN TORRES NOVA
PRESIDENTE


C. JORGE LUIS ARIAS GUERRERO
DIRECTOR GENERAL

Cuenta Pública 2020
 OPERADOR MUNICIPAL DE AGUA POTABLE, ALCANTARILLADO Y SANEAMIENTO DE RI
 Estado de Cambios en la Situación Financiera
 Del 1 de Enero al 31 de Diciembre de 2020
 (Pesos)

Concepto	Origen	Aplicación
ACTIVO	0	533,341
Activo Circulante	0	529,635
Efectivo y Equivalentes	90,431	0
Derechos a Recibir Efectivo o Equivalentes	0	620,066
Derechos a Recibir Bienes o Servicios	0	0
Inventarios	0	0
Almacenes	0	0
Estimación por Pérdida o Deterioro de Activos Circulantes	0	0
Otros Activos Circulantes	0	0
Activo No Circulante	0	3,706
Inversiones Financieras a Largo Plazo	0	0
Derechos a Recibir Efectivo o Equivalentes a Largo Plazo	0	0
Bienes Inmuebles, Infraestructura y Construcciones en Proceso	0	0
Bienes Muebles	0	3,706
Activos Intangibles	0	0
Depreciación, Deterioro y Amortización Acumulada de Bienes	0	0
Activos Diferidos	0	0
Estimación por Pérdida o Deterioro de Activos no Circulantes	0	0
Otros Activos no Circulantes	0	0
PASIVO	720,257	0
Pasivo Circulante	720,257	0
Cuentas por Pagar a Corto Plazo	720,257	0
Documentos por Pagar a Corto Plazo	0	0
Porción a Corto Plazo de la Deuda Pública a Largo Plazo	0	0
Títulos y Valores a Corto Plazo	0	0
Pasivos Diferidos a Corto Plazo	0	0
Fondos y Bienes de Terceros en Garantía y/o Administración a Corto Plazo	0	0
Provisiones a Corto Plazo	0	0
Otros Pasivos a Corto Plazo	0	0
Pasivo No Circulante	0	0
Cuentas por Pagar a Largo Plazo	0	0
Documentos por Pagar a Largo Plazo	0	0
Deuda Pública a Largo Plazo	0	0
Pasivos Diferidos a Largo Plazo	0	0
Fondos y Bienes de Terceros en Garantía y/o en Administración a Largo Plazo	0	0
Provisiones a Largo Plazo	0	0
HACIENDA PÚBLICA/ PATRIMONIO	0	186,916
Hacienda Pública/Patrimonio Contribuido	0	0
Aportaciones	0	0
Donaciones de Capital	0	0
Actualización de la Hacienda Pública / Patrimonio	0	0
Hacienda Pública/Patrimonio Generado	0	186,916
Resultados del Ejercicio (Ahorro / Desahorro)	0	2,186,534
Resultados de Ejercicios Anteriores	1,999,618	0
Revalúos	0	0
Reservas	0	0
Rectificaciones de Resultados de Ejercicios Anteriores	0	0
Exceso o Insuficiencia en la Actualización de la Hacienda Pública/Patrimonio	0	0
Resultado por Posición Monetaria	0	0
Resultado por Tenencia de Activos no Monetarios	0	0

Bajo protesta de decir verdad declaramos que los Estados Financieros y sus Notas son razonablemente correctos y responsabilidad del emisor


 C. JOAO TORRES NOVA
 PRESIDENTE



 C. JORGE LUIS ARIAS GUERRERO
 DIRECTOR GENERAL

Cuenta Pública 2020
PERADOR MUNICIPAL DE AGUA POTABLE, ALCANTARILLADO Y SANEAMIENTO DE
Estado de Flujos de Efectivo
Del 1 de Enero al 31 de Diciembre de 2020 y 2019
(Pesos)

Concepto	2020	2019
Flujos de Efectivo de las Actividades de Operación		
Origen	9,064,700	10,603,475
Impuestos	0	0
Cuotas y Aportaciones de Seguridad Social	0	0
Contribuciones de mejoras	0	0
Derechos	2,735,105	2,790,108
Productos	0	0
Aprovechamientos	0	0
Ingresos por Venta de Bienes y Prestación de Servicios	0	0
Participaciones, Aportaciones, Convenios, Incentivos Derivados de la Colaboración Fiscal y Fondos Distintos de Aportaciones	0	0
Transferencias, Asignaciones, Subsidios y Subvenciones, y Pensiones y Jubilaciones	6,229,404	7,813,367
Otros Orígenes de Operación	100,191	0
Aplicación	9,151,425	10,180,192
Servicios Personales	4,456,972	3,847,023
Materiales y Suministros	819,313	1,117,183
Servicios Generales	3,150,288	3,455,684
Transferencias Internas y Asignaciones al Sector Público	0	0
Transferencias al resto del Sector Público	0	0
Subsidios y Subvenciones	0	0
Ayudas Sociales	724,852	183,680
Pensiones y Jubilaciones	0	0
Transferencias a Fideicomisos, Mandatos y Contratos Análogos	0	0
Transferencias a la Seguridad Social	0	0
Donativos	0	0
Transferencias al Exterior	0	0
Participaciones	0	0
Aportaciones	0	0
Convenios	0	0
Otras Aplicaciones de Operación	0	1,576,622
Flujos Netos de Efectivo por Actividades de Operación	-86,725	423,283
Flujos de Efectivo de las Actividades de Inversión		
Origen	0	0
Bienes Inmuebles, Infraestructura y Construcciones en Proceso	0	0
Bienes Muebles	0	0
Otros Orígenes de Inversión	0	0
Aplicación	3,706	0
Bienes Inmuebles, Infraestructura y Construcciones en Proceso	0	0
Bienes Muebles	3,706	0
Otras Aplicaciones de Inversión	0	0
Flujos Netos de Efectivo por Actividades de Inversión	-3,706	0
Flujo de Efectivo de las Actividades de Financiamiento		
Origen	0	0
Endeudamiento Neto	0	0
Interno	0	0
Externo	0	0
Otros Orígenes de Financiamiento	0	0
Aplicación	0	0
Servicios de la Deuda	0	0
Interno	0	0
Externo	0	0
Otras Aplicaciones de Financiamiento	0	0
Flujos netos de Efectivo por Actividades de Financiamiento	0	0
Incremento/Disminución Neta en el Efectivo y Equivalentes al Efectivo	-90,431	423,283
Efectivo y Equivalentes al Efectivo al inicio del Ejercicio	1,096,601	673,317
Efectivo y Equivalentes al Efectivo al final del Ejercicio	1,006,170	1,096,601

Bajo protesta de decir verdad declaramos que los Estados Financieros y sus Notas son razonablemente correctos y responsabilidad del emisor


C. JOAO TORRES NOVA
PRESIDENTE



C. JORGE LUIS ARIAS GUERRERO
DIRECTOR GENERAL

Organismo Operador Municipal de Agua Potable, Alcantarillado y Saneamiento de Ruiz Nayarit
 Estado de Situación Financiera
 Al 31 de Diciembre de 2020 y 2019
 (Pesos)

CONCEPTO	Año		CONCEPTO	Año	
	2020	2019		2020	2019
ACTIVO			PASIVO		
Activo Circulante			Pasivo Circulante		
Efectivo y Equivalentes	1,006,170	1,096,601	Cuentas por Pagar a Corto Plazo	2,079,253	1,358,996
Derechos a Recibir Efectivo o Equivalentes	3,255,279	2,635,213	Documentos por Pagar a Corto Plazo	0	0
Derechos a Recibir Bienes o Servicios	100,000	100,000	Porción a Corto Plazo de la Deuda Pública a Largo Plazo	0	0
Inventarios	0	0	Títulos y Valores a Corto Plazo	0	0
Almacenes	0	0	Pasivos Diferidos a Corto Plazo	0	0
Estimación por Pérdida o Deterioro de Activos Circulantes	0	0	Fondos y Bienes de Terceros en Garantía y/o Administración a Corto Plazo	0	0
Otros Activos Circulantes	0	0	Provisiones a Corto Plazo	2,210	2,210
Total de Activos Circulantes	4,361,448	3,831,814	Total de Pasivos Circulantes	2,081,463	1,361,206
Activo No Circulante			Pasivo No Circulante		
Inversiones Financieras a Largo Plazo	0	0	Cuentas por Pagar a Largo Plazo	0	0
Derechos a Recibir Efectivo o Equivalentes a Largo Plazo	0	0	Documentos por Pagar a Largo Plazo	0	0
Bienes Inmuebles, Infraestructura y Construcciones en Proceso	0	0	Deuda Pública a Largo Plazo	0	0
Bienes Muebles	223,372	219,666	Pasivos Diferidos a Largo Plazo	0	0
Activos Intangibles	0	0	Fondos y Bienes de Terceros en Garantía y/o Administración a Largo Plazo	0	0
Depreciación, Deterioro y Amortización Acumulada de Bienes	0	0	Provisiones a Largo Plazo	0	0
Activos Diferidos	0	0	Total de Pasivos No Circulantes	0	0
Estimación por Pérdida o Deterioro de Activos no Circulantes	0	0	Total del Pasivo	2,081,463	1,361,206
Otros Activos no Circulantes	0	0	HACIENDA PÚBLICA/ PATRIMONIO		
Total de Activos No Circulantes	223,372	219,666	Hacienda Pública/Patrimonio Contribuido		
Total del Activo	4,584,820	4,051,479	Aportaciones	0	0
			Donaciones de Capital	0	0
			Actualización de la Hacienda Pública / Patrimonio	0	0
			Hacienda Pública/Patrimonio Generado	2,503,357	2,690,273
			Resultados del Ejercicio (Ahorro / Desahorro)	-186,816	1,999,618
			Resultados de Ejercicios Anteriores	2,690,273	690,655
			Revalúos	0	0
			Reservas	0	0
			Rectificaciones de Resultados de Ejercicios Anteriores	0	0
			Exceso o Insuficiencia en la Actualización de la Hacienda Pública/Patrimonio	0	0
			Resultado por Posición Monetaria	0	0
			Resultado por Tenencia de Activos no Monetarios	0	0
			Total Hacienda Pública/ Patrimonio	2,503,357	2,690,273
			Total del Pasivo y Hacienda Pública / Patrimonio	4,584,820	4,051,479

Bajo protesta de decir verdad declaramos que los Estados Financieros y sus Notas son razonablemente correctos y responsabilidad del emisor

C. JOAQUÍN TORRES NOVA
 PRESIDENTE


 C. JORGE LUIS ARIAS GUERRERO
 DIRECTOR GENERAL

Cuenta Pública 2020
ORGANISMO OPERADOR MUNICIPAL DE AGUA POTABLE, ALCANTARILLADO Y SANEAMIENTO DE RUIZ NAYARIT
 Estado de Variación en la Hacienda Pública
 Del 1 de Enero al 31 de Diciembre de 2020
 (pesos)

Concepto	Hacienda Pública/ Patrimonio Contribuido	Hacienda Pública/ Patrimonio Generado de Ejercicios Anteriores	Hacienda Pública/ Patrimonio Generado del Ejercicio	Exceso o Insuficiencia en la Actualización de la Hacienda Pública / Patrimonio	TOTAL
HACIENDA PÚBLICA/PATRIMONIO CONTRIBUIDO NETO DE 2019					
Aportaciones	0				0
Donaciones de Capital	0				0
Actualización de la Hacienda Pública/ Patrimonio	0				0
HACIENDA PÚBLICA / PATRIMONIO GENERADO NETO DE 2019		690,655	1,999,618		2,690,273
Resultados del Ejercicio (Ahorro/Desahorro)			1,999,618		1,999,618
Resultados de Ejercicios Anteriores		690,655			690,655
Revalúos		0		0	0
Reservas		0			0
Rectificaciones de Resultados de Ejercicios Anteriores		0			0
EXCESO O INSUFICIENCIA EN LA ACTUALIZACIÓN DE LA HACIENDA PÚBLICA/ PATRIMONIO NETO DE 2019				0	0
Resultado por Posición Monetaria				0	0
Resultado por Tenencia de Activos no Monetarios				0	0
HACIENDA PÚBLICA / PATRIMONIO NETO FINAL DE 2019	0	690,655	1,999,618	0	2,690,273
CAMBIO EN LA HACIENDA PÚBLICA/PATRIMONIO CONTRIBUIDO NETO DE 2020					
Aportaciones	0				0
Donaciones de Capital	0				0
Actualización de la Hacienda Pública/ Patrimonio	0				0
VARIACIONES DE LA HACIENDA PÚBLICA / PATRIMONIO GENERADO NETO DE 2020		1,999,618	-2,186,534		-186,916
Resultados del Ejercicio (Ahorro/Desahorro)			-186,916		-186,916
Resultados de Ejercicios Anteriores		1,999,618	-1,999,618		0
Revalúos		0		0	0
Reservas		0			0
Rectificaciones de Resultados de Ejercicios Anteriores			0		0
CAMBIO EN EL EXCESO O INSUFICIENCIA EN LA ACTUALIZACIÓN DE LA HACIENDA PÚBLICA/ PATRIMONIO NETO DE 2020				0	0
Resultado por Posición Monetaria				0	0
Resultado por Tenencia de Activos no Monetarios				0	0
HACIENDA PÚBLICA / PATRIMONIO NETO FINAL DE 2020	0	2,690,273	-186,516	0	2,503,357

Bajo protesta de decir verdad declaramos que los Estados Financieros y sus Notas son razonablemente correctos y responsabilidad del emisor

C. JOAO TORRES NOVA

PRESIDENTE

C. JORGE LUIS ARIAS GUERRERO

DIRECTOR GENERAL

Cuenta Pública 2020
ORGANISMO OPERADOR MUNICIPAL DE AGUA POTABLE, ALCANTARILLADO Y SANEAMIENTO DE RUIZ NAVARIT
Estado Analítico del Ejercicio del Presupuesto de Egresos
Clasificación Administrativa
Del 1 de Enero al 31 de Diciembre de 2020

Concepto	Egresos				
	Aprobado 1	Ampliaciones/ (Reducciones) 2	Modificado 3 = (1 + 2.)	Devengado 4	Pagado 5
ORGANISMO OPERADOR MUNICIPAL DE AGUA POTABLE ALCANTARILLADO Y SANEAMIENTO DE RUIZ	\$7,011,030	\$2,606,695	\$9,617,725	\$9,155,131	\$9,155,131
ORGANISMO OPERADOR MUNICIPAL DE AGUA POTABLE ALCANTARILLADO Y SANEAMIENTO DE RUIZ	\$7,011,030	\$2,606,695	\$9,617,725	\$9,155,131	\$9,155,131
		\$0	\$0		
		\$0	\$0		
		\$0	\$0		
		\$0	\$0		
		\$0	\$0		
		\$0	\$0		
Total del Gasto	\$7,011,030	\$2,606,695	\$9,617,725	\$9,155,131	\$9,155,131


 C. JOAO TORRES NOVA
 PRESIDENTE


 C. JORGE LUIS ARIAS GUERRERO
 DIRECTOR GENERAL

Cuenta Pública 2020
ORGANISMO OPERADOR MUNICIPAL DE AGUA POTABLE, ALCANTARILLADO Y SANEAMIENTO DE RUZ MAYARI
Estado Analítico del Ejercicio del Presupuesto de Egresos
Clasificación por Objeto del Gasto (Capítulo y Concepto)
Del 1 de Enero al 31 de Diciembre de 2020

Concepto	Egresos				Subejercicio 6 = (3 - 4)
	Aprobado 1	Ampliaciones/ (Reducciones) 2	Modificado 3 = (1 + 2)	Devengado 4	
Servicios Personales					
Remuneraciones al Personal de Carácter Permanente	4,195,033	297,591	4,492,624	4,456,972	35,652
Remuneraciones al Personal de Carácter Transitorio	2,640,840	-326,999	2,313,842	2,313,769	72
Remuneraciones Adicionales y Especiales	0	35,000	35,000	34,620	380
Seguridad Social	749,233	302,487	1,051,720	1,051,719	1
Otras Prestaciones Sociales y Económicas	0	0	0	0	0
Previsiones	804,960	287,102	1,092,062	1,056,863	35,199
Pago de Estímulos a Servidores Públicos	0	0	0	0	0
Materiales y Suministros					
Materiales de Administración, Emisión de Documentos y Artículos Oficiales	730,550	485,904	1,216,454	819,313	397,141
Alimentos y Utensilios	15,550	24,347	39,897	30,560	9,336
Materias Primas y Materiales de Producción y Comercialización	0	0	0	0	0
Materiales y Artículos de Construcción y de Reparación	15,000	15,000	15,000	9,619	5,381
Productos Químicos, Farmacéuticos y de Laboratorio	270,000	30,000	300,000	383,525	30,000
Combustibles, Lubricantes y Aditivos	180,000	120,022	300,022	234,586	6,497
Vestuario, Blancos, Prendas de Protección y Artículos Deportivos	250,000	54,586	304,586	234,586	0
Materiales y Suministros Para Seguridad	0	256,950	256,950	161,024	345,926
Herramientas, Refacciones y Accesorios Menores	0	0	0	0	0
Servicios Generales					
Servicios Básicos	1,913,244	1,266,250	3,179,494	3,150,288	29,206
Servicios Profesionales, Científicos, Técnicos y Otros Servicios	1,576,500	917,568	2,494,068	2,493,643	425
Servicios Financieros, Bancarios y Comerciales	50,000	52,000	102,000	97,843	4,157
Servicios de Instalación, Reparación, Mantenimiento y Conservación	16,500	0	16,500	53,017	7,863
Servicios de Comunicación Social y Publicidad	121,000	352,415	473,415	11,575	4,925
Servicios de Traslado y Viáticos	12,000	4,586	16,586	472,265	1,150
Servicios Oficiales	25,244	-15,000	10,244	16,586	0
Otros Servicios Generales	6,000	0	6,000	4,765	5,479
Transferencias, Asignaciones, Subsidios y Otras Ayudas					
Transferencias Internas y Asignaciones al Sector Público	172,201	552,651	724,852	724,852	5,407
Transferencias al Resto del Sector Público	0	0	0	0	0
Subsidios y Subvenciones	0	0	0	0	0
Ayudas Sociales	172,201	552,651	724,852	724,852	0
Pensiones y Jubilaciones	0	0	0	0	0
Transferencias a Fideicomisos, Mandatos y Otros Análogos	0	0	0	0	0
Transferencias a la Seguridad Social	0	0	0	0	0
Donativos	0	0	0	0	0
Transferencias al Exterior	0	0	0	0	0
Bienes Muebles, Inmuebles e Intangibles					
Mobiliario y Equipo de Administración	1	4,300	4,301	3,706	595
Mobiliario y Equipo Educativo y Recreativo	0	0	0	0	0
Equipo e Instrumental Médico y de Laboratorio	0	0	0	0	0
Vehículos y Equipo de Transporte	1	0	1	0	1
Equipo de Defensa y Seguridad	0	0	0	0	0
Maquinaria, Otros Equipos y Herramientas	0	4,300	4,300	3,706	594
Activos Biológicos	0	0	0	0	0
Bienes Inmuebles	0	0	0	0	0
Activos Intangibles	0	0	0	0	0
Inversión Pública					
Obra Pública en Bienes de Dominio Público	0	0	0	0	0
Obra Pública en Bienes Propios	0	0	0	0	0
Proyectos Productivos y Acciones de Fomento	0	0	0	0	0

Cuenta Pública 2020
ORGANISMO OPERADOR MUNICIPAL DE AGUA POTABLE, ALCANTARILLADO Y SANEAMIENTO DE RUZ NAYARIT
 Estado Analítico del Ejercicio del Presupuesto de Egresos
 Clasificación por Objeto del Gasto (Capítulo y Concepto)
 Del 1 de Enero al 31 de Diciembre de 2020

Concepto	Egresos				Pagado	Subjercicio
	Aprobado 1	Ampliaciones/ (Reducciones) 2	Modificado 3 = (1 + 2)	Devengado 4		
Inversiones Financieras y Otras Provisiones						
Inversiones Para el Fomento de Actividades Productivas	0	0	0	0	0	0
Acciones y Participaciones de Capital	0	0	0	0	0	0
Compra de Títulos y Valores	0	0	0	0	0	0
Concesión de Préstamos	0	0	0	0	0	0
Inversiones en Fideicomisos, Mandatos y Otros Análogos	0	0	0	0	0	0
Otras Inversiones Financieras	0	0	0	0	0	0
Provisiones para Contingencias y Otras Erogaciones Especiales	0	0	0	0	0	0
Participaciones y Aportaciones						
Participaciones	0	0	0	0	0	0
Aportaciones	0	0	0	0	0	0
Convenios	0	0	0	0	0	0
Deuda Pública						
Amortización de la Deuda Pública	0	0	0	0	0	0
Intereses de la Deuda Pública	0	0	0	0	0	0
Comisiones de la Deuda Pública	0	0	0	0	0	0
Gastos de la Deuda Pública	0	0	0	0	0	0
Costo por Coberturas	0	0	0	0	0	0
Apoyos Financieros	0	0	0	0	0	0
Adeudos de Ejercicios Fiscales Anteriores (Adefas)	0	0	0	0	0	0
Total del Gasto	7,011,030	2,606,695	9,617,725	9,155,131	9,155,131	462,594

C. JOAO TORRES NOVA
 PRESIDENTE

C. JORGE LUIS ARIAS GUERRERO
 DIRECTOR GENERAL

Cuenta Pública 2020
ORGANISMO OPERADOR MUNICIPAL DE AGUA POTABLE, ALCANTARILLADO Y SANIAMIENTO DE RUIZ NAYARIT
 Estado Analítico de Ingresos
 Del 1 de Enero al 31 de Diciembre de 2020

Rubro de Ingresos	Estimado	Ampliaciones y Reducciones	Ingreso Modificado	Devengado	Recaudado	Diferencia
	(1)	(2)	(3= 1 + 2)	(4)	(5)	(6= 5 - 1)
Impuestos	0	0	0	0	0	0
Cuotas y Aportaciones de Seguridad Social	0	0	0	0	0	0
Contribuciones de Mejoras	0	0	0	0	0	0
Derechos	1,835,670	1,728,081	3,563,751	2,735,105	2,735,105	899,435
Productos	0	0	0	0	0	0
Aprovechamientos	0	0	0	0	0	0
Ingresos por Venta de Bienes, Prestación de Servicios y Otros Ingresos	0	0	0	0	0	0
Participaciones, Aportaciones, Convenios, Incentivos Derivados de la Colaboración Fiscal y Fondos Distintos de Aportaciones	0	0	0	0	0	0
Transferencias, Asignaciones, Subsidios y Subvenciones, y Pensiones y Jubilaciones	5,175,360	2,368,500	7,543,860	6,229,404	6,229,404	1,064,044
Ingresos Derivados de Financiamientos	0	0	0	0	0	0
Total	7,011,030	4,096,581	11,107,611	8,964,509	8,964,509	1,953,479
				Ingresos excedentes¹		

Estado Analítico de Ingresos Por Fuente de Financiamiento	Estimado	Ampliaciones y Reducciones	Ingreso Modificado	Devengado	Recaudado	Diferencia
	(1)	(2)	(3= 1 + 2)	(4)	(5)	(6= 5 - 1)
Ingresos del Poder Ejecutivo Federal o Estatal y de los Municipios						
Impuestos	0	0	0	0	0	0
Cuotas y Aportaciones de Seguridad Social	0	0	0	0	0	0
Contribuciones de Mejoras	0	0	0	0	0	0
Derechos	1,835,670	1,728,081	3,563,751	2,735,105	2,735,105	899,435
Productos	0	0	0	0	0	0
Aprovechamientos	0	0	0	0	0	0
Participaciones, Aportaciones, Convenios, Incentivos Derivados de la Colaboración Fiscal y Fondos Distintos de Aportaciones	0	0	0	0	0	0
Transferencias, Asignaciones, Subsidios y Subvenciones, y Pensiones y Jubilaciones	5,175,360	2,368,500	7,543,860	6,229,404	6,229,404	1,064,044
Ingresos de los Entes Públicos de los Poderes Legislativo y Judicial, de los Órganos Autónomos y del Sector Paraestatal o Paramunicipal, así como de las Empresas Productivas del Estado						
Cuotas y Aportaciones de Seguridad Social	0	0	0	0	0	0
Productos	0	0	0	0	0	0
Ingresos por Venta de Bienes, Prestación de Servicios y Otros Ingresos	0	0	0	0	0	0
Transferencias, Asignaciones, Subsidios y Subvenciones, y Pensiones y Jubilaciones	0	0	0	0	0	0
Ingresos derivados de financiamiento						
Ingresos Derivados de Financiamientos	0	0	0	0	0	0
Total	7,011,030	4,096,581	11,107,611	8,964,509	8,964,509	1,953,479
				Ingresos excedentes		



C. JORGE LUIS ARIAS GUERRERO
DIRECTOR GENERAL



C. JOAO TORRES NOVA
PRESIDENTE

Cuenta Pública 2020
ORGANISMO OPERADOR MUNICIPAL DE AGUA POTABLE, ALCANTARILLADO Y SANEAMIENTO DE RUIZ NAYARIT
Indicadores de Postura Fiscal
Del 1 de Enero al 31 de Diciembre de 2020

Concepto	Estimado	Devengado	Pagado ³
I. Ingresos Presupuestarios (I=1+2)	7,011,030	8,964,509	8,964,509
1. Ingresos del Gobierno de la Entidad Federativa ¹	7,011,030	8,964,509	8,964,509
2. Ingresos del Sector Paraestatal ¹	0	0	0
II. Egresos Presupuestarios (II=3+4)	7,011,030	9,155,131	9,155,131
3. Egresos del Gobierno de la Entidad Federativa ²	7,011,030	9,155,131	9,155,131
4. Egresos del Sector Paraestatal ²	0	0	0
III. Balance Presupuestario (Superávit o Déficit) (III = I - II)	0	-190,622	-190,622

Concepto	Estimado	Devengado	Pagado ³
III. Balance presupuestario (Superávit o Déficit)	0	-190,622	-190,622
IV. Intereses, Comisiones y Gastos de la Deuda	0	0	0
V. Balance Primario (Superávit o Déficit) (V= III - IV)	0	-190,622	-190,622

Concepto	Estimado	Devengado	Pagado ³
A. Financiamiento	0	0	0
B. Amortización de la deuda	0	0	0
C. Endeudamiento ó desendeudamiento (C = A - B)	0	0	0

1. Los Ingresos que se presentan son los ingresos presupuestarios totales sin incluir los ingresos por financiamientos. Los Ingresos del Gobierno de la Entidad Federativa corresponden a los del Poder Ejecutivo, Legislativo Judicial y Autónomos

2. Los egresos que se presentan son los egresos presupuestarios totales sin incluir los egresos por amortización. Los egresos del Gobierno de la Entidad Federativa corresponden a los del Poder Ejecutivo, Legislativo, Judicial y Órganos Autónomos

3. Para Ingresos se reportan los ingresos recaudados; para egresos se reportan los egresos pagados



C. JOAO TORRES NOVA
PRESIDENTE



C. JORGE LUIS ARIAS GUERRERO
DIRECTOR GENERAL

Cuenta Pública 2020
ORGANISMO OPERADOR MUNICIPAL DE AGUA POTABLE, ALCANTARILLADO Y SANEAMIENTO DE RUIZ NAYARIT
Gasto por Categoría Programática
Del 1 de Enero al 31 de Diciembre de 2020

Programas	Concepto	Egresos				Subejercicio 5 = (3 - 4)
		Aprobado 1	Ampliaciones/ (Reducciones) 2	Modificado 3 = (1 + 2)	Devenido 4	
	Subsidios: Sector Social y Privado o Entidades Federativas y Municipios	7,011,030	2,606,695	9,617,725	9,155,131	462,594
	Sujetos a Reglas de Operación	0	0	0	0	0
	Otros Subsidios	0	0	0	0	0
	Desempeño de las Funciones	0	0	0	0	0
	Prestación de Servicios Públicos	0	0	0	0	0
	Provisión de Bienes Públicos	0	0	0	0	0
	Planeación, seguimiento y evaluación de políticas públicas	0	0	0	0	0
	Promoción y fomento	0	0	0	0	0
	Regulación y supervisión	0	0	0	0	0
	Funciones de las Fuerzas Armadas (Únicamente Gobierno Federal)	0	0	0	0	0
	Específicos	0	0	0	0	0
	Proyectos de Inversión	0	0	0	0	0
	Administrativos y de Apoyo	7,011,030	2,606,695	9,617,725	9,155,131	462,594
	Apoyo al proceso presupuestario y para mejorar la eficiencia institucional	7,011,030	2,606,695	9,617,725	9,155,131	462,594
	Apoyo a la función pública y al mejoramiento de la gestión	0	0	0	0	0
	Operaciones ajenas	0	0	0	0	0
	Compromisos	0	0	0	0	0
	Obligaciones de cumplimiento de resolución jurisdiccional	0	0	0	0	0
	Desastres Naturales	0	0	0	0	0
	Obligaciones	0	0	0	0	0
	Pensiones y jubilaciones	0	0	0	0	0
	Aportaciones a la seguridad social	0	0	0	0	0
	Aportaciones a fondos de estabilización	0	0	0	0	0
	Aportaciones a fondos de inversión y reestructura de pensiones	0	0	0	0	0
	Programas de Gasto Federalizado (Gobierno Federal)	0	0	0	0	0
	Gasto Federalizado	0	0	0	0	0
	Participaciones a entidades federativas y municipios	0	0	0	0	0
	Costo financiero, deuda o apoyos a deudores y ahorradores de la banca	0	0	0	0	0
	Adeudos de ejercicios fiscales anteriores	0	0	0	0	0
	Total del Gasto	7,011,030	2,606,695	9,617,725	9,155,131	462,594

C. JORGE LUIS ARIAS GUERRERO
DIRECTOR GENERAL

C. JOAO TORRES NOVA
PRESIDENTE

INVENTARIO DE OROMAPAS DE RUIZ

NO. DE INVENTARIO	CONCEPTO	MARCA	MODELO	COLOR	ESTADO FISICO	UBICACIÓN
MRN-OROM-001	MEDIO MUEBLE DE MADERA PARA COMPUTADORA	PRINTAFORM			REGULAR	ADMINISTRACION
MRN-OROM-002	SILLA DE MADERA				REGULAR	CAJAS
MRN-OROM-003	SILLA DE MADERA				REGULAR	ADMINISTRACION
MRN-OROM-004	SILLA DE MADERA				REGULAR	ADMINISTRACION
MRN-OROM-005	AIRE ACONDICIONADO	MIRAGE			MAL ESTADO	CAJAS
MRN-OROM-006	TELEFONO	PANASONIC			REGULAR	CAJAS
MRN-OROM-007	SILLA SECRETARIAL GIRATORIA				REGULAR	CAJAS
MRN-OROM-008	MUEBLE PARA COMPUTADORA	PRINTAFORM			REGULAR	ADMINISTRACION
MRN-OROM-009	ARCHIVERO METALICO CON 3 CAJONES				REGULAR	CAJAS
MRN-OROM-010	ESCRITORIO METALICO CON 6 CAJONES				REGULAR	CAJAS
MRN-OROM-012	SILLA SECRETARIAL				REGULAR	CAJAS
MRN-OROM-013	ESCRITORIO METALICO CON 3 CAJONES				REGULAR	CAJAS
MRN-OROM-014	ANAQUEL METALICO				REGULAR	ADMINISTRACION
MRN-OROM-015	TECLADO	BENQ		NEGRO	MAL ESTADO	CAJAS
MRN-OROM-016	MONITOR PANTALLA PLANA	ACER		NEGRO	REGULAR	CAJAS
MRN-OROM-019	CPU	GENERICO		NEGRO	REGULAR	CAJAS
MRN-OROM-020	PAR DE BOCINAS	TRUEBASX		NEGRO	MAL ESTADO	ADMINISTRACION
MRN-OROM-021	REGULADOR	ISB		NEGRO	REGULAR	ADMINISTRACION
MRN-OROM-022	MONITOR PANTALLA PLANA	ACER		NEGRO	REGULAR	CAJAS
MRN-OROM-023	TECLADO	LOGITECH	K120	NEGRO	REGULAR	CAJAS
MRN-OROM-026	BOCINAS	PERFECT CHOICE		NEGRO	REGULAR	CAJAS
MRN-OROM-027	REGULADOR	ISB		NEGRO	REGULAR	CAJAS
MRN-OROM-028	REGULADOR	CDPT		NEGRO	REGULAR	CAJAS
MRN-OROM-029	MULTITACTO	TRUPER		BLANCO	REGULAR	ADMINISTRACION
MRN-OROM-030	FOTOGRAFIA ANTIGUA				REGULAR	CAJAS
MRN-OROM-031	FOTOGRAFIA ANTIGUA				REGULAR	CAJAS

MRN-OROM-032	MAQUINA DE ESCRIBIR ELECTRICA	BROTHER		BLANCO	MAL ESTADO	CAJAS
MRN-OROM-033	SILLA GIRATORIO			NEGRO	REGULAR	ADMINISTRACION
MRN-OROM-034	MESA DE MADERA				BUENO	ADMINISTRACION
MRN-OROM-036	ESCRITORIO SECRETARIAL CON 3 CAJONES				REGULAR	ADMINISTRACION
MRN-OROM-037	SILLA GIRATORIO PARA MAESTRO			NEGRO	BUENO	ADMINISTRACION
MRN-OROM-038	PINTARRON GRANDE				BUENO	ADMINISTRACION
MRN-OROM-046	BOCINAS	ACTECK		NEGRO	BUENO	CAJAS
MRN-OROM-050	CPU	GENERICO		NEGRO	MAL ESTADO	CAJAS
MRN-OROM-053	ANAQUEL METALICO DE CUATRO ENTREPAÑOS				REGULAR	ADMINISTRACION
MRN-OROM-054	IMPRESORA	HP		NEGRO	BUENO	CAJAS
MRN-OROM-055	TELEFONO INALAMBICO			BLANCO	MAL ESTADO	CAJAS
MRN-OROM-056	ESCANER	EPSON		NEGRO	MAL ESTADO	ALMACEN
MRN-OROM-057	MAQUETA CON TIERRA				BUENO	CAJAS
MRN-OROM-060	IMPRESORA LASER	SAMSUNG		BLANCO	MAL ESTADO	CAJAS
MRN-OROM-063	IMPRESORA MULTIFUNCIONAL	EPSON			MAL ESTADO	CAJAS
MRN-OROM-064	IMPRESORA	HP	LASER JET P11	NEGRO	BUENO	ADMINISTRACION
MRN-OROM-065	BOMBA DE AGUA DE 100 CABALLOS SUMERGIBLE				BUENO	ALMACEN
MRN-OROM-066	ESCALERA DE ALUMINIO 5 METROS				REGULAR	ALMACEN
MRN-OROM-067	COMPRESOR DE AIRE 24L 2.5 HP	GONI			REGULAR	ALMACEN
MRN-OROM-069	MOTO CARGO	HONDA			REGULAR	ALMACEN
MRN-OROM-070	TRANSFORMADOR				REGULAR	ALMACEN
MRN-OROM-071	PERTIGA 7.76M				BUENO	ALMACEN
MRN-OROM-072	BOMBA DE AGUA DE 60 HP A 440 VOLT SUMERGIBLE				BUENO	ALMACEN
MRN-OROM-073	BOMBA DE AGUA DE 30 HP A 440 VOLT SUMERGIBLE				BUENO	ALMACEN
MRN-OROM-074	AIRE ACONDICIONADO	MABE		BLANCO	MAL ESTADO	ADMINISTRACION
MRN-OROM-075	MOUSE	EASYLINE		NEGRO	REGULAR	CAJAS
MRN-OROM-076	MOUSE	BENQ		NEGRO	REGULAR	CAJAS

MRN-OROM-077	SUMADORA	CASIO		NEGRO	BUENO	CAJAS
MRN-OROM-078	TECLADO			NEGRO	BUENO	CAJAS
MRN-OROM-079	MOUSE	LOGITECH		NEGRO	BUENO	ADMINISTRACION
MRN-OROM-080	REGULADOR	ISB		NEGRO	BUENO	ADMINISTRACION
MRN-OROM-081	TECLADO	LOGITECH		NEGRO	BUENO	ADMINISTRACION
MRN-OROM-082	AIRE ACONDICIONADO	MABE		BLANCO	BUENO	ADMINISTRACION



C. JORGE LUIS ARIAS GUERRERO
 DIR. GRAL. OROMAPAS RUIZ